

oferta válida hasta el 31 de Agosto de 2026

2026

Gayner

Carrivan®

CARGO

Scal®
SCAFFOLDS & LADDERS

MOTORGATE
AUTOMATION

AGARRA

Ofertas Suteva

LAS MEJORES OFERTAS PARA EL PROFESIONAL

SUTEVA



SUMINISTROS TÉCNICOS DEL VALLÉS

Novedad destacada

CARRETILLA ELÉCTRICA SUBE ESCALERAS

Un solo operario puede subir y bajar cargas por escaleras de manera fácil y cómoda. Adecuada para maquinaria de oficina, transporte de alimentación, bebidas, mobiliario, etc...

- Mango ajustable y basculante.
- Pala plegable de aluminio.
- Batería extraíble de Litio (capacidad +/- 60-135 pisos).
- Se suministra con cargador, batería y manual de instrucciones. - Ruedas neumáticas.
- 2 velocidades: 24 peldaños/minuto
34 peldaños/minuto - Freno de seguridad incluido
- Protección: IP54



01

**ESLINGAS, TRINCAJE
CADENA Y CABLE**

02

**ESCALERAS, ANDAMIOS
Y ALMACENAJE**

03

**CARROS Y
CARRETILLAS**

04

**GESTIÓN DE
RESIDUOS**

05

**TRANSPORTE Y ELEVACIÓN
DE CARGAS**

06

**SEÑALIZACIÓN Y
SEGURIDAD**

07

**RODILLOS, TRANSPORTADORES
Y MINICARRILES**

08

**AUTOMATISMOS PARA
PORTONES**

09

CIERRAPUERTAS

10

**RUEDAS Y ROTANTES
DE MANUTENCIÓN**



Página 5 a 12



Página 13 a 40



Página 41 a 50



Página 51 a 54



Página 55 a 84



Página 85 a 94



Página 95 a 98



Página 99 a 106




Página 107 a 116



Página 117 a 135

Índice alfabético

A			
ANDAMIO PRACTIK	32		
ANDAMIO COMPAX	33		
ANDAMIO COMPAX XL	34		
ANDAMIO HANDY	35		
APILADOR MANUAL	68		
ARNES SEGURIDAD	86		
AUTOMATISMOS PARA PORTONES	101		
B			
BALIZA ARTICULADA	89		
BALIZA FLEXIBLE	89		
BOTONERA RADIOFRECUENCIA	79		
C			
CABESTRANTES	84		
CABLE GALVANIZADO	12		
CABLE INOX	12		
CADENA INOX	11		
CADENA PLÁSTICO	87		
CADENA ZINCADA	11		
CARRETILLA ALUMINIO	44		
CARRETILLA HIERRO	50		
CARRO MANUAL	79		
CARRO MANUAL A CADENA	79		
CIERRAPUERTAS	107		
CINTA BALIZA	87		
CINTA DE AMARRE	7		
CONJUNTOS TANQUETAS	74		
CONO SEÑALIZACIÓN	89		
CREMALLERA	100		
E			
ESCALERAS 1 TRAMO	14		
ESCALERAS 2 TRAMOS	14		
ESCALERAS 3 TRAMOS	15		
ESCALERAS A CUERDA	15		
ESCALERAS TIJERA	16		
ESCALERAS TELESCÓPICA	22		
ESCALERAS ALMACÉN	25		
ESLINGA PLANA	10		
ESPEJOS	93		
ESTANTERIAS	40		
EXTENSIÓN HORQUILLAS	71		
G			
GANCHO CADENA PLASTICO	87		
GANCHO PESADOR	81		
GARRA DE ELEVACIÓN	80		
GATOS HIDRÁULICOS	72		
GATOS MECÁNICOS	71		
GRUA PLEGABLE	67		
GRUA TELESCÓPICA	68		
J			
JAULAS DE TRABAJO	56		
M			
MAGNETO ELEVACIÓN		81	
MANIPULACIÓN RESIDUOS		51	
MESAS ELEVADORAS		59	
MESAS HODRÁULICAS		58	
P			
PINZA DE ANCLAJE		71	
PLATAFORMAS DE TRABAJO Y ACCESO		25	
POLIPASTO ELÉCTRICO		78	
POLIPASTO ELÉCTRICO A CABLE		82	
POLIPASTO ELÉCTRICO A CABLE INDUSTRIAL		83	
POLIPASTO MANUAL A CADENA		76	
POLIPASTO MANUAL A PALANCA		76	
POSTE CADENA PLÁSTICO		87	
POSTE DELIMITADOR		88	
PROTECTOR DE IMPACTOS		92	
R			
RAIL		100	
REDUCTOR DE VELOCIDAD		91	
RODILLOS PARA TRANSPALETAS		133	
RUEDAS PARA ANDAMIOS		132	
RUEDAS PARA CARRETILLAS - IMPINCHABLES		134	
RUEDAS PARA CARRETILLAS - NEUMATICAS		135	
RUEDAS PARA CONTENEDORES RESIDUOS		131	
RUEDAS PARA DECORACIÓN Y EQUIPAMIENTOS		118	
RUEDAS PARA EQUIPAMIENTO INDUSTRIAL - CARGA MEDIA		125	
RUEDAS PARA HOSTELERÍA Y HOSPITALES		124	
RUEDAS PARA EQUIPAMIENTO INDUSTRIAL- CARGA SEMIPESADA		129	
RUEDAS PARA EQUIPAMIENTO INDUSTRIAL - CARGA LIGERA		118	
RUEDAS PARA TRANSPALETAS		133	
S			
SEÑAL SUELO MOJADO		87	
SISTEMA DE TRINCAJE		7	
T			
TABURETE BRICO		20	
TABURETE REDONDO		20	
TABURETE PROFESIONAL		20	
TANQUETAS		74	
TENSOR DE CABLE		82	
TENSORES ELÁSTICOS		6	
TRANSPALETAS		60	
TRANSPALETAS ELÉCTRICAS		65	
TRANPLETAS TIJERA		63	
TRINCAJE		8	
TRINCAJE 2 PIEZAS		7	
TRINCAJE AUTOMÁTICO		6	
TRINCAJE SIN FIN		7	
V			
VALLA DE SEGURIDAD		90	

A close-up photograph of a metal ratchet strap mechanism. The mechanism is made of silver-colored metal and features a central ratchet wheel with teeth. An orange woven webbing strap is threaded through the mechanism. The background is dark and out of focus.

**Eslingas, trincaje,
cadena y cable**



TENSORES ELÁSTICOS



Código: 71-022

Compuesto de:

2 x Color Naranja
 ø: 8mm
 Largo: 600mm
 Carga: 40 Kg.

2 x Color Verde
 ø: 8mm
 Largo: 800mm
 Carga: 40 Kg.

2 x Color Rojo
 ø: 8mm
 Largo: 1.000mm
 Carga: 40 Kg.

11'17
 euros

IMP. INCL. 13'52



CINTA DE AMARRE

EN 12195-2

DESDE **3'92**
 euros

Código	Unidades	Color	Ancho (mm)	Largo (m)	Carga (Kg)	OFERTA (€)	IMP. INCL. (€)
71-105	2	Orange	25	3,6	220	3,92	4,75
71-107	2	Black	25	6,0	220	7,36	8,91
71-109	1	Orange	35	4,0	800	5,57	6,74

● TRINCAJE AUTOMÁTICO **EN 12195-2**



Código: 71-118

TRA 25X3,0X1

Color Negro

Ancho: 25mm

Largo: 3,0m

Carga: 225 Kg.

20'56
 euros

IMP. INCL. 24'88



71-120

71-122
71-124
71-128

TRINCAJE SIN FIN EN 12195-2

DESDE **2'93**
euros

Código	Unidades	Color	Ancho (mm)	Largo (m)	Carga (Kg)	OFERTA (€)	IMP. INCL. (€)
71-120	1	Orange	25	5,0	1.000	2,93	3,54
71-122	1	Orange	35	5,0	2.000	7,17	8,68
71-124	1	Orange	35	8,0	2.000	7,63	9,23
71-128	1	Orange	50	8,0	4.000	16,35	19,79
71-138	1	Yellow	75	8,0	10.000	50,50	61,11
71-140	1	Yellow	75	10,0	10.000	54,85	66,37
71-142	1	Yellow	75	12,0	10.000	59,21	71,64

SISTEMA DE TRINCAJE 2 PIEZAS EN 12195-2

Código: 71-202

Largo: 5 m

Ancho: 25 mm

Gancho Cerrado

Carga máxima trabajo:

1.000 Kg.

4'91
euros
IMP. INCL. **5'94**



SISTEMA DE TRINCAJE 2 PIEZAS EN 12195-2



C- Gancho cerrado



A- Gancho abierto



F- Gancho furgoneta

DESDE **18'02**
euros



Código	Unidades	Gancho	Color	Ancho (mm)	Largo (m)	Carga (Kg)	OFERTA (€)	IMP. INCL. (€)
71-204	1	Cerrado	Blue	50	9,0	5.000	18,02	21,81
71-206	1	Abierto	Blue	50	9,0	5.000	18,02	21,81
71-208	1	Especial Furgoneta	Blue	50	3,5	5.000	15,86	19,19

SISTEMA DE TRINCAJE 2 PIEZAS ERGONÓMICO **EN 12195-2**
 (Funcionamiento inverso, normativa alemana)

Código: 71-210

Largo: 8,5+0,5 m

Ancho: 50 mm

















 Carga máxima trabajo:
 5.000 Kg.

26'39
 euros

IMP. INCL. 31'94


SISTEMA DE TRINCAJE
EN 12195-2

 DESDE **7'97**
 euros

Código	Gancho	Color	Ancho (mm)	Largo (m)	Carga (Kg)	OFERTA (€)	IMP. INCL. (€)
71-222	Cerrado		35	6	2.000	8,11	9,81
71-224	Cerrado		35	8	2.000	9,18	11,11
71-226	Cerrado		35	10	2.000	10,28	12,44
71-228	Abierto		35	6	2.000	7,97	9,65
71-230	Abierto		35	8	2.000	9,06	10,96
71-232	Abierto		35	10	2.000	10,17	12,30
71-236	Cerrado		50	8	4.000	17,21	20,83
71-238	Cerrado		50	10	4.000	19,26	23,30
71-244	Abierto		50	8	4.000	16,94	20,50
71-246	Abierto		50	10	4.000	19,00	22,99
71-250	Cerrado		50	8	5.000	19,46	23,55
71-251	Cerrado		50	10	5.000	21,95	26,56
71-252	Cerrado		50	12	5.000	28,91	34,98
71-253	Abierto		50	8	5.000	19,41	23,48
71-254	Abierto		50	10	5.000	21,74	26,31
71-256	Abierto		50	12	5.000	28,91	34,98



CONJUNTO TRINCAJE

DESDE **65'51** euros

Código	Referencia	Gancho	Color	Ancho (mm)	Largo (m)	Carga (Kg)	ANTES (€)	OFERTA (€)	IMP. INCL. (€)
71-258	TR110000A/9	A		75	9	10.000	116,47	65,51	79,27
71-259	TR110000A/10	A		75	10	10.000	120,30	67,67	81,88
71-260	TR110000A/12	A		75	12	10.000	120,04	72,02	87,15
71-261	TR10000C/9	C		75	9	10.000	116,47	65,51	79,27
71-262	TR10000C/9	C		75	10	10.000	120,30	67,67	81,88
71-263	TR10000C/9	C		75	12	10.000	120,04	72,02	87,15

GAMA INOXIDABLE (Amarre - Trincaje)



DESDE **8'25** euros

Código	Referencia	Gancho	Color	Ancho (mm)	Largo (m)	Carga (Kg)	OFERTA (€)	IMP. INCL. (€)
71-264	AMI25X5	Hebilla		25	5	220	8,25	9,98
71-265	AMI35X6	Hebilla		35	6	800	12,37	14,97
71-266	TRI 1000SF/5	S/F		25	5	1.000	11,91	14,42
71-267	TRI 1000SC/5	C		25	5	1.000	17,39	21,04
71-268	TRI 2000SF/6	S/F		35	6	2.000	31,59	38,23
71-270	TRI 2000C/6	C		35	6	2.000	43,55	52,70
71-271	TRI 4000SF/9	S/F		50	9	4.000	64,47	78,01
71-272	TRI 4000C/9	C		50	9	4.000	70,61	85,44

PORTA COCHES



DESDE **33'70** euros

Código	Referencia	Color	Ancho (mm)	Largo (m)	Carga (Kg)	OFERTA (€)	IMP. INCL. (€)
71-286	TRPC 4000 G/3		50	3	4.000	33,70	40,78
71-287	TRPC 4000 G/5		50	5	4.000	35,70	43,19

ESLINGAS TUBULARES CERRADAS
EN 1492-1

DESDE 2'30
 euros

NOVEDAD
 NOVIDADE - NOUVEAU

Código	Color	Largo (m)	Carga (Kg)	OFERTA (€)	IMP. INCL. (€)
71-602	■	0,5	1.000	2,30	2,78
71-603	■	1	1.000	2,79	3,37
71-604	■	1,5	1.000	3,75	4,53
71-605	■	2	1.000	4,81	5,82
71-606	■	2,5	1.000	6,28	7,60
71-607	■	3	1.000	6,95	8,41
71-608	■	4	1.000	9,02	10,92
71-609	■	5	1.000	11,14	13,48
71-610	■	6	1.000	15,59	18,86
71-611	■	8	1.000	17,86	21,61
71-612	■	10	1.000	22,21	26,87
71-613	■	12	1.000	23,72	28,70
71-615	■	0,5	2.000	3,19	3,86
71-616	■	1	2.000	4,28	5,18
71-617	■	1,5	2.000	5,95	7,20
71-618	■	2	2.000	7,36	8,90
71-619	■	2,5	2.000	9,93	12,01
71-620	■	3	2.000	10,51	12,72
71-621	■	4	2.000	13,80	16,70
71-622	■	5	2.000	17,65	21,36
71-623	■	6	2.000	22,78	27,56
71-624	■	8	2.000	30,23	36,58
71-625	■	10	2.000	38,47	46,55
71-627	■	1	3.000	5,04	6,10
71-628	■	1,5	3.000	7,56	9,15
71-629	■	2	3.000	9,98	12,08
71-630	■	2,5	3.000	14,65	17,73
71-631	■	3	3.000	14,47	17,51
71-632	■	4	3.000	19,48	23,57
71-633	■	5	3.000	23,89	28,90
71-634	■	6	3.000	34,49	41,73
71-635	■	8	3.000	43,34	52,44
71-636	■	10	3.000	60,33	73,00
71-637	■	1,5	4.000	9,90	11,98
71-638	■	2	4.000	12,37	14,97
71-639	■	2,5	4.000	17,96	21,73
71-640	■	3	4.000	18,48	22,36
71-641	■	4	4.000	24,05	29,10
71-642	■	5	4.000	29,84	36,10
71-643	■	6	4.000	42,52	51,45
71-644	■	8	4.000	55,75	67,45
71-645	■	10	4.000	77,49	93,76

71-647	■	1,5	5.000	12,87	15,57
71-648	■	2	5.000	16,52	19,99
71-649	■	2,5	5.000	24,80	30,00
71-650	■	3	5.000	24,50	29,64
71-651	■	4	5.000	32,48	39,31
71-652	■	5	5.000	37,13	44,93
71-653	■	6	5.000	52,45	63,46
71-654	■	8	5.000	76,54	92,61
71-655	■	10	5.000	83,95	101,58
71-657	■	1,5	6.000	15,88	19,22
71-658	■	2	6.000	20,25	24,50
71-659	■	2,5	6.000	26,11	31,60
71-660	■	3	6.000	30,02	36,33
71-661	■	4	6.000	39,78	48,13
71-662	■	5	6.000	49,56	59,96
71-663	■	6	6.000	58,31	70,55
71-664	■	8	6.000	77,01	93,19
71-665	■	10	6.000	98,27	118,91
71-667	■	2	8.000	27,56	33,35
71-668	■	2,5	8.000	39,49	47,78
71-669	■	3	8.000	40,13	48,55
71-670	■	4	8.000	54,02	65,36
71-671	■	5	8.000	68,13	82,44
71-672	■	6	8.000	91,90	111,20
71-673	■	8	8.000	128,05	154,94
71-674	■	10	8.000	157,98	191,16
71-676	■	2,5	10.000	50,55	61,16
71-677	■	3	10.000	57,08	69,06
71-678	■	4	10.000	73,88	89,39
71-679	■	5	10.000	91,86	111,15
71-680	■	6	10.000	127,33	154,07
71-681	■	8	10.000	148,35	179,51
71-682	■	10	10.000	199,85	241,81

ESLINGAS TUBULARES ABIERTAS

EN 1492-1

DESDE **1'43**
EUROS



Código	Color	Largo (m)	Carga (Kg)	OFERTA (€)	IMP. INCL. (€)
71-701	■	0,5	1.000	1,43	1,73
71-702	■	1	1.000	2,45	2,97
71-703	■	2	1.000	4,73	5,72
71-704	■	3	1.000	7,08	8,57
71-705	■	4	1.000	9,14	11,05
71-706	■	5	1.000	11,31	13,68
71-707	■	6	1.000	15,54	18,81
71-708	■	8	1.000	17,81	21,55
71-709	■	9	1.000	26,00	31,46
71-710	■	10	1.000	28,64	34,65
71-711	■	12	1.000	34,86	42,18
71-713	■	1	2.000	5,08	6,15
71-714	■	1,5	2.000	6,14	7,43
71-715	■	2	2.000	7,91	9,57
71-716	■	3	2.000	11,31	13,68
71-717	■	4	2.000	14,88	18,00
71-718	■	5	2.000	20,16	24,39
71-719	■	6	2.000	22,71	27,47
71-720	■	8	2.000	30,14	36,47
71-721	■	10	2.000	38,35	46,41
71-722	■	12	2.000	42,37	51,27
71-724	■	1	3.000	5,94	7,19
71-725	■	1,5	3.000	8,96	10,85
71-726	■	2	3.000	11,87	14,37
71-727	■	3	3.000	17,16	20,76
71-728	■	4	3.000	22,99	27,81
71-729	■	5	3.000	28,26	34,20
71-730	■	6	3.000	34,38	41,60
71-731	■	8	3.000	43,20	52,27
71-732	■	10	3.000	60,16	72,79
71-733	■	12	3.000	69,24	83,78
71-735	■	1	4.000	8,31	10,05
71-736	■	1,5	4.000	11,65	14,10
71-737	■	2	4.000	13,19	15,96
71-738	■	3	4.000	21,10	25,53
71-739	■	4	4.000	28,12	34,03
71-740	■	5	4.000	34,40	41,62
71-741	■	6	4.000	42,40	51,31
71-742	■	8	4.000	55,60	67,27
71-743	■	10	4.000	77,28	93,50
71-744	■	12	4.000	99,87	120,84

71-746	■	1	5.000	10,70	12,94
71-747	■	2	5.000	19,58	23,69
71-748	■	3	5.000	29,21	35,35
71-749	■	4	5.000	38,63	46,74
71-750	■	5	5.000	42,48	51,40
71-751	■	6	5.000	52,29	63,27
71-752	■	8	5.000	76,34	92,37
71-753	■	10	5.000	102,18	123,64
71-754	■	12	5.000	124,05	150,10
71-756	■	2	6.000	20,53	24,84
71-757	■	3	6.000	33,46	40,49
71-758	■	4	6.000	39,57	47,88
71-759	■	5	6.000	54,19	65,57
71-760	■	6	6.000	58,45	70,73
71-761	■	8	6.000	76,78	92,91
71-762	■	10	6.000	97,97	118,54
71-763	■	12	6.000	118,71	143,64
71-765	■	2	8.000	31,29	37,86
71-766	■	3	8.000	46,25	55,97
71-767	■	4	8.000	61,53	74,45
71-768	■	5	8.000	76,11	92,10
71-769	■	6	8.000	91,66	110,90
71-770	■	8	8.000	127,72	154,55
71-771	■	10	8.000	157,78	190,91
71-772	■	12	8.000	189,93	229,81
71-774	■	2	10.000	39,07	47,27
71-775	■	3	10.000	61,04	73,86
71-776	■	4	10.000	79,57	96,28
71-777	■	5	10.000	101,29	122,57
71-778	■	6	10.000	112,13	135,67
71-779	■	8	10.000	147,92	178,98
71-780	■	10	10.000	199,28	241,13
71-781	■	12	10.000	229,54	277,74



ESLINGA PLANA

100% poliéster de Alta Densidad (PES). Cumplen con la directiva de maquinaria 89/392/CE y DIN61360. Código de colores según DIN- EN1492-1. Baja elongación. Cada 30 mm. de ancho equivale a 1 tonelada de capacidad Resistentes a los rayos UV. Fabricación resistente a la humedad, que previene daños de congelación (hasta -40°C).

EN 1492-1

 DESDE **2'11**
 euros

Código	Color	Ancho (mm)	Largo (m)	Carga (Kg)	OFERTA (€)	IMP. INCL. (€)
71-301	■	30	1	1.000	2,11	2,55
71-302	■	30	1,5	1.000	3,13	3,79
71-303	■	30	2	1.000	3,60	4,36
71-304	■	30	3	1.000	5,28	6,38
71-305	■	30	4	1.000	6,77	8,19
71-306	■	30	5	1.000	8,28	10,02
71-307	■	30	6	1.000	9,84	11,90
71-308	■	30	8	1.000	14,25	17,24
71-309	■	30	10	1.000	17,72	21,44
71-310	■	30	12	1.000	21,83	26,42
71-312	■	60	1	2.000	4,04	4,89
71-313	■	60	1,5	2.000	6,98	8,44
71-314	■	60	2	2.000	6,96	8,43
71-315	■	60	3	2.000	10,42	12,61
71-316	■	60	4	2.000	13,38	16,19
71-317	■	60	5	2.000	16,61	20,09
71-318	■	60	6	2.000	19,75	23,89
71-319	■	60	8	2.000	29,72	35,97
71-320	■	60	10	2.000	37,38	45,23
71-321	■	60	12	2.000	42,49	51,42
71-323	■	90	1	3.000	6,24	7,55
71-324	■	90	2	3.000	10,87	13,15
71-325	■	90	3	3.000	15,77	19,09
71-326	■	90	4	3.000	20,38	24,66
71-327	■	90	5	3.000	25,13	30,41
71-328	■	90	6	3.000	29,89	36,16
71-329	■	90	8	3.000	44,49	53,84
71-330	■	90	10	3.000	56,31	68,14
71-331	■	90	12	3.000	68,25	82,58
71-333	■	120	2	4.000	14,72	17,81
71-334	■	120	3	4.000	21,03	25,45
71-335	■	120	4	4.000	27,44	33,21
71-336	■	120	5	4.000	33,95	41,08
71-337	■	120	6	4.000	40,32	48,79
71-338	■	120	8	4.000	61,61	74,55
71-339	■	120	10	4.000	77,27	93,50
71-340	■	120	12	4.000	93,05	112,59

71-342	■	150	2	5.000	20,43	24,72
71-343	■	150	3	5.000	29,39	35,57
71-344	■	150	4	5.000	38,36	46,42
71-345	■	150	5	5.000	45,96	55,61
71-346	■	150	6	5.000	54,68	66,16
71-347	■	150	8	5.000	81,11	98,14
71-348	■	150	10	5.000	100,26	121,31
71-349	■	150	12	5.000	116,55	141,02
71-351	■	180	2	6.000	34,11	41,27
71-352	■	180	3	6.000	48,90	59,16
71-353	■	180	4	6.000	64,76	78,37
71-354	■	180	5	6.000	68,05	82,34
71-355	■	180	6	6.000	83,14	100,59
71-356	■	180	8	6.000	106,40	128,74
71-357	■	180	10	6.000	137,64	166,54
71-358	■	180	12	6.000	196,87	238,21
71-360	■	240	2	8.000	53,01	64,15
71-361	■	240	3	8.000	74,94	90,68
71-362	■	240	4	8.000	94,96	114,90
71-363	■	240	5	8.000	113,82	137,72
71-364	■	240	6	8.000	142,99	173,02
71-365	■	240	8	8.000	190,87	230,95
71-366	■	240	10	8.000	208,16	251,87
71-367	■	240	12	8.000	250,80	303,47
71-369	■	300	2	10.000	71,94	87,05
71-370	■	300	3	10.000	95,92	116,06
71-371	■	300	4	10.000	119,39	144,46
71-372	■	300	5	10.000	144,12	174,39
71-373	■	300	6	10.000	146,90	177,74
71-374	■	300	8	10.000	191,02	231,14
71-375	■	300	10	10.000	311,33	376,71
71-376	■	300	12	10.000	328,90	397,97
71-378	■	300	2	12.000	67,03	81,11
71-379	■	300	3	12.000	95,19	115,18
71-380	■	300	4	12.000	124,07	150,13
71-381	■	300	5	12.000	152,30	184,29
71-382	■	300	6	12.000	181,04	219,06
71-383	■	300	8	12.000	239,62	289,94
71-384	■	300	10	12.000	307,22	371,74
71-385	■	300	12	12.000	380,74	460,70

GAMA BLACK LINE (Amarre - Trincaje)

DESDE **2'83**
EUROS



Código	Referencia	Gancho	Color	Ancho (mm)	Largo (m)	Carga (Kg)	OFERTA (€)	IMP. INCL. (€)
71-275	AMBL25X5		■	25	5	340	2,83	3,43
71-276	AMBL35X6		■	35	6	800	4,87	5,90
71-277	TRBL1000SF/5		■	25	5	1,000	4,57	5,53
71-278	TRBL2000SF/6		■	35	6	2,000	9,38	11,34
71-279	TRBL5000SF/8		■	50	8	5,000	21,53	26,06
71-280	TRBL1000C/5	C	■	25	5	1,000	5,99	7,24
71-281	TRBL2000A/6	A	■	35	6	2,000	12,19	14,75
71-282	TRBL2000C/6	C	■	35	6	2,000	12,19	14,75
71-283	TRBL5000A/9	A	■	50	9	5,000	27,26	32,98
71-284	TRBL5000C/9	C	■	50	9	5,000	27,26	32,98

CINTA TRINCAJE

DESDE **21'35**
EUROS



Código	Referencia	Ancho (mm)	Largo (m)	Carga (Kg)	OFERTA (€)	IMP. INCL. (€)
71-296	CIR-25-800/100	25	100	800	21,35	25,84
71-297	CIR-35-3000/100	35	100	3.000	59,70	72,24
71-298	CIR-50-2500/100	50	100	2.500	99,80	120,76

**CADENA ZINCADA
DIN 5685/A (EN BOBINAS)**

DESDE **71'16**
EUROS



Código	Ø	Metros (mm)	OFERTA (€)	IMP. INCL. (€)	PRECIO METRO (SIN IVA) (€)
78-253	2	270	113,05	136,79	0,42
78-256	2,5	172	101,42	122,72	0,59
78-259	3	130	90,72	109,77	0,70
78-262	4	72	81,51	98,63	1,13
78-265	5	43	77,01	93,19	1,79
78-268	6	34	86,34	104,48	2,54
78-271	7	22	75,77	91,68	3,44
78-274	8	16	71,16	86,10	4,45
78-277	9	13	72,96	88,28	5,61
78-280	10	12	83,26	100,75	6,94
78-281	12	8	80,52	97,43	10,06

DESDE **343'30**
EUROS

**CADENA DIN 5685/A
INOX AISI 316
(EN BOBINAS)**

Código	Ø	Metros (mm)	OFERTA (€)	IMP. INCL. (€)	PRECIO METRO (SIN IVA) (€)
78-282	3	130	466,47	564,43	3,59
78-283	4	72	441,78	534,55	6,13
78-284	5	43	430,50	520,90	10,01
78-285	6	37	536,46	649,11	14,50
78-286	7	22	432,20	522,96	19,64
78-287	8	16	343,30	415,40	21,46
78-288	10	12	382,91	463,33	31,91

CABLE 6X7+1 DIN 3055 GALVANIZADO

En bobinas, perfectamente retractiladas y etiquetadas



DESDE **1'90**
euros

Código	Ø	Rolló (m)	Carga Rotura (Kg)	OFERTA (€)	IMP. INCL. (€)
79-110	2	15	235	1,90	2,30
79-112	2	25	235	3,18	3,85
79-114	2	50	235	6,39	7,73
79-116	2	100	235	12,44	15,06
79-120	3	15	529	3,27	3,96
79-122	3	25	529	5,38	6,51
79-124	3	50	529	10,61	12,84
79-126	3	100	529	21,31	25,79
79-130	4	15	941	5,14	6,22
79-132	4	25	941	8,56	10,36
79-134	4	50	941	16,85	20,39
79-136	4	100	941	33,52	40,56
79-140	5	15	1.470	7,74	9,37
79-142	5	25	1.470	12,98	15,70
79-144	5	50	1.470	26,10	31,58
79-146*	5	100	1.470	49,91	60,39
79-150	6	15	2.110	11,08	13,41
79-152	6	25	2.110	18,29	22,13
79-154	6	50	2.110	36,13	43,71
79-156*	6	100	2.110	72,94	88,26

* En bobinas de madera

CABLE 7X7+0 AISI-316 INOX

En bobinas, perfectamente retractiladas y etiquetadas



DESDE **6'04**
euros

Código	Ø	Rolló (m)	Carga Rotura (Kg)	OFERTA (€)	IMP. INCL. (€)
79-610	2	15	225	6,04	7,31
79-612	2	25	225	9,43	11,41
79-614	2	50	225	17,62	21,32
79-616	2	100	225	34,25	41,44
79-618	3	15	505	9,94	12,02
79-620	3	25	505	15,95	19,30
79-622	3	50	505	31,01	37,52
79-624	3	100	505	60,86	73,64
79-626	4	15	904	17,95	21,72
79-628	4	25	904	27,22	32,93
79-630	4	50	904	53,44	64,66
79-632	4	100	904	106,88	129,32
79-634	5	15	1.410	25,41	30,75
79-636	5	25	1.410	41,52	50,24
79-638	5	50	1.410	83,04	100,48
79-640*	5	100	1.410	164,64	199,22
79-642	6	15	2.030	35,63	43,11
79-644	6	25	2.030	58,80	71,15
79-646*	6	50	2.030	118,62	143,53
79-648*	6	100	2.030	238,08	288,08

* En bobinas de madera



**Escaleras y
Andamios**

ESCALERA DE UN TRAMO TR1

Escalera de un tramo y apoyo en pared.
Los modelos superiores (12 y 14 peldaños) incluyen estabilizador*.
Distancia entre peldaños: 280mm.



DESDE **44'92** euros

Código	Peldaños	(m)	(m)	(Kg)	OFERTA (€)	IMP. INCL. (€)
74-102	7	2,04	3,16	3,1	44,92	54,35
74-104	9	2,60	3,70	3,89	58,75	71,09
74-105	10	2,88	3,97	4,29	70,09	84,81
74-107	12	3,44	4,52	5,96	87,50	105,87
74-109	14	4,00	5,06	6,81	96,33	116,56



ESCALERA TRANSFORMABLE DOBLE TR2

Escalera transformable de dos tramos.
Se puede utilizar en forma de tijera o extendida.
Equipada con base estabilizadora y cinta de seguridad antiapertura.

DESDE **110'46** euros

Código	Peldaños	(m)	(m)	(Kg)	OFERTA (€)	IMP. INCL. (€)
74-112	7x2	2,04	4,52	7,6	110,46	133,66
74-114	9x2	2,60	5,06	9,52	135,69	164,18
74-115	10x2	2,88	5,60	10,72	167,27	202,40
74-117	12x2	3,44	6,68	13,28	191,45	231,65




ESCALERA TRANSFORMABLE DOBLE TR2 Plus

Escalera transformable de dos tramos de categoría superior a la TR2.
Se puede utilizar en forma de tijera o extendida.
Equipada con base estabilizadora y cinta de seguridad antiapertura.



DESDE **120'44** euros

Código	Peldaños	(m)	(m)	(Kg)	OFERTA (€)	IMP. INCL. (€)
74-112/2	7X2	2,04	4,52	7,6	120,44	145,74
74-114/2	9X2	2,60	5,06	9,52	147,95	179,02
74-115/2	10X2	2,88	5,60	10,72	182,40	220,70
74-117/2	12X2	3,44	6,68	13,28	215,02	260,17
74-119/2	14X2	4,00	7,76	18,54	281,25	340,31



ESCALERA TRANSFORMABLE TRIPLE TR3

Escalera transformable de tres tramos.
 Se puede utilizar en forma de tijera o extendida.
 Equipada con base estabilizadora y cinta de seguridad antiapertura.



DESDE **169'08** euros

Código	Peldaños	(m)	(m)	(Kg)	OFERTA (€)	IMP. INCL. (€)
74-122	7x3	2,04	5,06	11,90	169,08	204,58
74-125	9x3	2,60	6,41	15,07	205,22	248,32
74-126	10x3	2,88	7,49	17,86	261,90	316,90



ESCALERA TRANSFORMABLE TRIPLE TR3 Plus

Escalera transformable de tres tramos de categoría superior a la TR3.
 Se puede utilizar en forma de tijera o extendida.
 Equipada con base estabilizadora y cinta de seguridad antiapertura.



DESDE **191'75** euros

Código	Peldaños	(m)	(m)	(Kg)	OFERTA (€)	IMP. INCL. (€)
74-122/3	7x3	2,04	5,60	13,19	191,75	232,01
74-125/3	9x3	2,60	7,49	17,12	237,23	287,05
74-126/3	10x3	2,88	7,76	19,31	288,35	348,90
74-128/3	12x3	3,44	8,84	23,32	368,56	445,96
74-130/3	14x3	4,00	9,92	28,32	439,31	531,57



ESCALERA DOBLE DE EXTENSIÓN A CUERDA TR2C

Escalera profesional de dos tramos de apoyo a pared unidos por abrazaderas, cuyo desplazamiento se produce mediante polea y cuerda.
 Para uso profesional.
 Equipadas con estabilizadores laterales.



DESDE **344'96** euros

Código	Peldaños	(m)	(m)	(Kg)	OFERTA (€)	IMP. INCL. (€)
74-140	14	4,00	7,76	19,88	344,96	417,40
74-143	18	5,12	9,64	27,64	459,35	555,82



ESCALERA TRIPLE DE EXTENSIÓN A CUERDA TR3C

Escalera profesional de tres tramos, de apoyo a pared, cuyo desplazamiento se produce mediante polea y cuerda. Para uso profesional. Equipadas con estabilizadores laterales.

Incluye dos ruedas en el tramo aéreo para un mejor desplazamiento en la pared.



Código	Peldaños	(m)	(m)	(Kg)	OFERTA (€)	IMP. INCL. (€)
74-158	12x3	3,44	8,57	26,28	458,69	555,02
74-159	14x3	4,00	10,02	34,05	553,34	669,54
74-160	16x3	4,56	11,28	38,34	671,30	812,28

DESDE **458'69** euros

* Nuevo modelo reforzado de doble polea



T-BLS ESCALERA PROFESIONAL BLACK LINE

Escalera de peldaño ancho.

Ocupa muy poco espacio plegada (Extrafina).

Incorpora doble cinta de seguridad en los modelos superiores.

Certificado EN-131.

Lacadas en negro.



ROBUSTA Y ATRACTIVA



Código	Peldaños	(m)	(m)	(Kg)	OFERTA (€)	IMP. INCL. (€)
74-162/02	2	0,46	2,20	3,70	68,93	83,41
74-162/03	3	0,69	2,43	5,10	84,26	101,95
74-162/04*	4	0,92	2,66	6,35	100,94	122,14

DESDE **68'93** euros

* Incluyen doble cinta de seguridad.


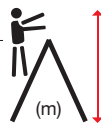

T-DOM ESCALERA TIJERA DOMESTICA CON ARCO DE SEGURIDAD

Escalera robusta de bricolaje y doméstica, con arco de seguridad, con peldaños de 80 mm.



INCLUYE BANDEJA MULTIUSOS

DESDE **42'43** euros

Código	Peldaños	 (m)	 (m)	 Kg	OFERTA (€)	IMP. INCL. (€)
74-163	3	1,28	2,56	3,04	42,43	51,34
74-164	4	1,51	2,77	3,62	49,55	59,95
74-165*	5	1,74	2,98	4,23	58,29	70,53
74-166*	6	1,97	3,19	4,93	71,39	86,38
74-167*	7	2,20	3,40	5,84	81,62	98,76
74-168*	8	2,43	3,61	6,51	95,90	116,04

* Incluyen cinta de seguridad.



T-PLUS ESCALERA PROFESIONAL CON ARCO DE SEGURIDAD




Escalera profesional de tijera con arco de seguridad. Máxima comodidad gracias a su peldaño plano de 120 mm de huella.



PELDAÑO ANCHO

INCLUYE BANDEJA MULTIUSOS

DESDE **55'67** euros

Código	Peldaños	 (m)	 (m)	 Kg	OFERTA (€)	IMP. INCL. (€)
74-172/3	3	1,28	2,57	3,78	55,67	67,36
74-172/4	4	1,51	2,79	4,57	68,03	82,32
74-172/5*	5	1,74	3,02	5,42	83,07	100,51
74-172/6*	6	1,89	3,23	6,34	100,28	121,34
74-172/7*	7	2,20	3,44	7,20	114,38	138,40
74-172/8*	8	2,43	3,65	8,08	130,94	158,44

* Incluyen cinta de seguridad.



T-PRO ESCALERA PROFESIONAL REFORZADA CON ARCO DE SEGURIDAD

Escalera de tijera REFORZADA para uso intensivo. Máxima comodidad gracias a su peldaño ancho de 120 mm de huella. Incluye bandeja porta herramientas y doble cinta de seguridad extrafuerte en todos los modelos.



PELDAÑO ANCHO



DESDE **109'12** euros

Código	Peldaños	(m)	(m)	(Kg)	OFERTA (€)	IMP. INCL. (€)
74-173	3	1,40	2,66	5,60	109,12	132,03
74-174	4	1,66	2,88	6,73	124,37	150,48
74-175	5	1,88	3,10	7,88	142,12	171,96
74-176*	6	2,11	3,33	9,34	169,56	205,17
74-177*	7	2,37	3,57	10,57	193,44	234,07
74-178*	8	2,61	3,80	11,85	219,71	265,84
74-179*	9	2,89	4,01	13,15	266,00	321,85
74-182	Barandilla (pack 2 unidades)				34,88	42,21

* Barandilla opcional



T-MAX ESCALERA PROFESIONAL CON ARCO DE SEGURIDAD

Escalera de tijera en fibra de vidrio y aluminio para todo tipo de uso industrial. Más resistente y estructuralmente más segura. Peldaños en aluminio estriado de 75mm. Arco de seguridad y bandeja porta herramientas. Aislada eléctricamente.



PARA TRABAJOS EN BAJA TENSION

DIeléCTRICA

DESDE **126'57** euros

Código	Peldaños	(m)	(m)	(Kg)	OFERTA (€)	IMP. INCL. (€)
74-183/04	4	1,63	2,91	8,20	126,57	153,15
74-183/05	5	1,88	3,15	9,10	133,54	161,59
74-183/06	6	2,13	3,38	10,4	156,54	189,41
74-183/07	7	2,38	3,62	11,5	176,57	213,66
74-183/08	8	2,63	3,83	12,6	200,45	242,55
74-183/09	9	2,88	4,07	14,2	224,31	271,42



T-DAX ESCALERA TIJERA DOBLE ACCESO

Escalera profesional de doble acceso en aluminio. Peldaño plano de 75mm. de huella. Nuevo sistema de tirantes de unión con empuñadura. Zapatas de goma. Tirante de refuerzo.


 DESDE **111'03** euros

Código	Peldaños	(m)	(m)	(Kg)	OFERTA (€)	IMP. INCL. (€)
74-184/05	5x2	1,50	2,80	8,00	111,03	134,35
74-184/06	6x2	1,80	3,10	9,37	148,42	179,59
74-184/07	7x2	2,10	3,40	10,71	162,51	196,64
74-184/08	8x2	2,40	3,70	12,31	175,91	212,85
74-184/09	9x2	2,70	4,00	13,80	196,12	237,31
74-184/10	10x2	3,00	4,30	15,66	219,55	265,66
74-184/12	12x2	3,60	4,90	18,67	265,20	320,90

AGRO ESCALERA TRIPODE UN ACCESO

Escalera de aluminio para uso agrícola. Ideal para trabajos de recolecta y poda. Diseñada con forma trapezoidal para facilitar el acceso a las zonas de recogida. Montantes de 80X30mm y huella de 75mm, para una mayor comodidad. Su pata posterior es telescópica, permitiendo de este modo un mejor apoyo en cualquier terreno irregular. Cadena de seguridad.

 DESDE **137'87** euros

Código	Peldaños	(m)	(m)	(Kg)	OFERTA (€)	IMP. INCL. (€)
74-194/06	6	1,70	2,80	7,80	137,87	166,83
74-194/08	8	2,27	3,40	10,20	198,36	240,01
74-194/10	10	2,81	4,00	12,10	218,96	264,94



MODELO AGRÍCOLA

PARA TRABAJOS DE RECOLECTA Y PODA



TB-ROUND TABURETE BRICO

Ligero, estable y resistente. Excelente adherencia proporcionada por un recubrimiento de goma debajo de la base. Bloqueo instantáneo al subir. La junta de protección periférica asegura una perfecta estabilidad. En resina sintética. Desplazamiento por 3 ruedas retráctiles.


TOP VENTAS
DESDE 44'54 euros

Código	Peldaños	(m)	(m)	(Kg)	OFERTA (€)	IMP. INCL. (€)
74-199	2	0,41	2,41	2,40	44,54	53,89

TB TABURETE BRICO

Taburete plegable, para trabajos de bricolaje y domésticos. Plataforma ancha.


DESDE 39'99 euros

Código	Peldaños	(m)	(m)	(Kg)	OFERTA (€)	IMP. INCL. (€)
74-202	3	0,78	2,60	2,92	39,99	48,39



PLT PLATAFORMAS LIGERAS

Plataforma ligera de aluminio, para trabajos profesionales a poca altura. Compacta y estable. Plegable, fácil de usar y almacenar.



Modelo extensible

DESDE 57'08 euros

Código	Peldaños	(mm)	(m)	Plataforma	(Kg)	OFERTA (€)	IMP. INCL. (€)
74-204	2	500	2,50	300x700	4,50	57,08	69,06
74-206	2	500	2,50	600x600	6,60	114,36	138,37
74-210	2	600-900	260-2,90	300x800	6,50	140,34	169,81

MÁXIMA ROBUSTEZ



TBP TABURETE PROFESIONAL

Taburete escalera para uso profesional, muy resistente. Arco de seguridad abatible con una práctica bandeja porta-herramientas (excepto 74-203/2). Incluye ruedas para el transporte. Angulo de incidencia de los peldaños 50°, para una mayor comodidad de acceso. Peldaños de 260 mm. de profundidad.



DESDE **169'56** euros

Código	Peldaños	(m)	(m)	(Kg)	OFERTA (€)	IMP. INCL. (€)
74-203/2	2	0,44	2,20	7,00	169,56	205,16
74-203/3	3	0,66	2,40	9,00	204,89	247,92
74-203/4	4	0,88	2,65	11,00	242,74	293,71

ESCALERA TELESCÓPICA TRANSFORMABLE

La escalera más versátil del mercado. Puede alcanzar diferentes alturas de trabajo gracias a sus 4 modos de funcionamiento. Equipada con bisagras macizas de aluminio de bloqueo automático. Especialmente diseñada para trabajos en desnivel.



INDICADA PARA INSTALADORES



Video demostrativo



Detalle bisagra automática



Escalera extendida



Tijera en desnivel



Bandeja opcional 78-228

Código	Peldaños	(m)	(m)	(Kg)	OFERTA (€)	IMP. INCL. (€)
74-224	4x4	1,28	4,13	13,00	175,68	212,57
74-225	5x4	1,57	5,23	15,60	221,29	267,76
74-226	6x4	1,85	6,33	20,00	289,45	350,24
74-228	Bandeja TLS				54,08	65,44

DESDE **175'68** euros

MULTI-3X4 ESCALERA ARTICULADA MULTIUSOS

Tres escaleras en una.


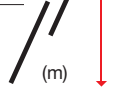

Se puede utilizar como escalera de un tramo, en tijera y como andamio. Incluye plataforma para usar en su posición andamio.



**LA MULTIUSOS
MÁS VENDIDA**



DESDE **130'12** euros

Código	Peldaños	 (m)	 (m)	 Kg	OFERTA (€)	IMP. INCL. (€)
74-232	3x4	0,94	4,16	16,10	130,12	157,45

ESCALERA TELESCÓPICA TUBULAR




Escaleras telescópicas de mecanismo sencillo y práctico. De reducida dimensión una vez recogida. Muy fácil de transportar. Acabado mate anodizado de máxima calidad (no ensucia las manos).

Ajuste de alturas entre peldaños. Bloqueo automático durante la extensión.

Desbloqueo automático de todos los peldaños a la vez. 12 peldaños regulables + uno fijo en la base. Pulsadores de seguridad para un cierre rápido. Tacos ergonómicos de goma antideslizante.



DESDE **232'81** euros




Código	Peldaños	 (m)	 (m)	 Kg	OFERTA (€)	IMP. INCL. (€)
74-246	13	3,80	4,80	14,00	232,81	281,70

ESCALERA DE TIJERA DOBLE ACCESO EN MADERA

Escalera de doble acceso con sistema antiapertura y tacos de goma antideslizantes. Fabricada en su totalidad con madera de pino sin barnizar. Peldaño plano para una mayor comodidad. Peldaños reforzados con pasador de acero.



DESDE **73'91** euros

Código	Peldaños	 (m)	 (m)		OFERTA (€)	IMP. INCL. (€)
74-290/04	4x2	1,16	1,73	8,00	73,91	89,44
74-290/05	5x2	1,42	1,97	10,00	88,62	107,23
74-290/06	6x2	1,68	2,21	12,00	101,18	122,42
74-290/07	7x2	1,94	2,45	14,00	118,39	143,25
74-290/08	8x2	2,20	2,70	17,00	133,44	161,46
74-290/09	9x2	2,65	2,94	19,00	154,74	187,23
74-290/10	10x2	2,91	3,18	22,00	209,87	253,94
74-290/11	11x2	3,17	3,42	24,00	235,91	285,45

ESCALERA DE UN TRAMO (TODO FIBRA) TRF1

Escalera de un tramo con peldaños en forma "D", con huella de 30 mm. y antideslizante. Tacos basculantes de goma. Norma EN 61478 para trabajo en tensión.

Las escaleras resisten los siguientes ensayos de rigidez dieléctrica sin producir contorneos, ni sufrir perforaciones o calentamientos significativos:




- Tensión práctica de utilización 30KV.
- Tensión máxima de ensayo 90KV.

ANTIMAGNÉTICAS, RESISTENTES A LA HUMEDAD, LOS ÁCIDOS Y LA CORROSIÓN

FABRICACIÓN BAJO PEDIDO



DESDE **245'10** euros

Código	Peldaños	 (m)	 (m)		OFERTA (€)	IMP. INCL. (€)
74-270/06	6	1,82	2,50	6,00	245,10	296,57
74-270/08	8	2,40	3,10	7,00	282,61	341,96
74-270/10	10	3,00	3,70	8,00	326,44	394,99
74-270/12	12	3,55	4,25	9,00	377,92	457,28
74-270/14	14	4,10	4,80	11,50	424,49	513,63
74-270/16	16	4,70	5,40	14,00	503,89	609,71



ESCALERA TRANSFORMABLE DOBLE (TODO FIBRA) TRF2

Escalera transformable de dos tramos. Se puede utilizar en forma de tijera o extendida. Cintas de seguridad antiapertura. Estabilizador con amplio taco de goma para mayor seguridad. Ruedas de goma blanca (para no manchar la pared) a partir del modelo TRF2- 10X2. Norma EN 61478 para trabajo en tensión. Las escaleras resisten los siguientes ensayos de rigidez dieléctrica sin producir contornos, ni sufrir perforaciones o calentamientos significativos.

- Tensión práctica de utilización 30KV.
- Tensión máxima de ensayo 90KV.



**ANTIMAGNÉTICAS, RESISTENTES
A LA HUMEDAD, LOS ÁCIDOS
Y LA CORROSIÓN**

FABRICACIÓN BAJO PEDIDO

DESDE **576'93**
EUROS

Código	Peldaños	(m)	(m)	(Kg)	OFERTA (€)	IMP. INCL. (€)
74-275/06	7x2	2,12	3,54	15,00	576,93	698,09
74-275/08	8x2	2,40	4,70	18,00	683,26	826,75
74-275/10	10x2	3,00	5,80	21,00	811,44	981,84
74-275/12	12x2	3,55	6,80	24,00	926,55	1.121,12

ESCALERA DOBLE EXTENSIÓN MANUAL (TODO FIBRA) TRFM

Escalera de dos tramos unidos mediante abrazaderas con desplazamiento manual. Zapatas basculantes antideslizantes. Ruedas de goma blanca (para no manchar la pared) Patas regulables en altura. Cinta de apoyo o amarre en postes opcionales. Norma EN 61478 para trabajo en tensión.

Las escaleras resisten los siguientes ensayos de rigidez dieléctrica sin producir contornos, ni sufrir perforaciones o calentamientos significativos.

- Tensión práctica de utilización 30KV.
- Tensión máxima de ensayo 90KV.



**ANTIMAGNÉTICAS, RESISTENTES
A LA HUMEDAD, LOS ÁCIDOS
Y LA CORROSIÓN**

FABRICACIÓN BAJO PEDIDO

DESDE **538'02**
EUROS

Código	Peldaños	(m)	(m)	(Kg)	OFERTA (€)	IMP. INCL. (€)
74-282/07	7X2	1,89	4,10	16,00	538,02	651,01
74-282/08	8X2	2,45	4,70	17,00	583,86	706,47
74-282/09	9X2	2,73	5,25	19,00	659,26	797,70
74-282/10	10X2	3,01	5,80	21,00	701,76	849,13
74-282/11	11X2	3,29	6,30	23,00	776,61	939,70
74-282/12	12X2	3,58	6,80	24,00	814,05	984,99
74-282/13	13X2	3,86	7,30	26,00	865,78	1047,59
74-282/14	14X2	4,14	8,00	27,00	901,34	1090,62






ESCALERA DE ALMACÉN PLEGABLE ALX-PL

Escalera de aluminio con estructura plegable, que facilita el transporte. Muy útil para almacenes, pasillos y cementerios. Incluyen barandillas de seguridad y peldaños antideslizantes. Dispone de ruedas de $\varnothing 150$ mm. Montantes de aluminio electrosoldado. Plataforma 430x430 mm.



PLEGABLE Y LIGERA

DESDE **345'23** euros

Código	Peldaños	 (m)	 (m)	 Kg	OFERTA (€)	IMP. INCL. (€)
74-308/04	4	2,15	3,04	16,00	345,23	417,73
74-308/05	5	2,45	3,30	17,50	393,36	475,96
74-308/06	6	2,75	3,56	19,50	487,47	589,84
74-308/07	7	3,05	3,82	21,00	561,34	679,23
74-308/08	8	3,55	4,08	23,00	639,64	773,97
74-308/10	10	3,95	4,60	26,50	806,96	976,42



ESCALERA DE ALMACÉN ALX 60°

Escaleras móviles de aluminio con plataforma de trabajo, para todo tipo de usos Industriales (almacenes, picking, accesos, etc.) Inclinación de 60° que les confiere una gran estabilidad. Su fabricación en forma de torre permite acceder a pasillos y zonas de trabajo, donde no es posible hacerlo con los modelos que montan estabilizador. Incorpora cuatro rotantes, dos fijos y dos giratorios, para facilitar su transporte. Dotadas con sistema de seguridad en las ruedas. Dos barandillas en toda la gama. Plataforma 600x700 mm.



Video demostrativo


ROBUSTA Y CÓMODA



Peldaño extra ancho

Nuevo sistema de frenado automático
 (Excepto en el modelo de 3 peldaños 74-312/03)

DESDE **721'11** euros

Código	Peldaños	(m)	(m)	 Kg	OFERTA (€)	IMP. INCL. (€)
74-312/03	3	0,710	2,710	39,40	721,11	872,55
74-312/04	4	0,950	2,950	42,80	776,67	939,77
74-312/05	5	1,190	3,190	46,70	841,39	1.018,09
74-312/06	6	1,430	3,430	50,30	904,27	1.094,17
74-312/07	7	1,670	3,670	54,10	1.013,30	1.226,10
74-312/08	8	1,910	3,910	57,20	1.040,18	1.258,62
74-312/09	9	2,150	4,150	61,90	1.114,15	1.348,12
74-313/02	PUERTA DE SEGURIDAD ALX 60°				112,32	135,91

Se sirven desmontadas.

ESCALERA DE ALMACÉN ALS 60°

Escalera con plataforma fabricada en aluminio y de acuerdo a la normativa europea EN131-7. Diseño robusto y resistente, con barandillas a ambos lados y frontal, rodapié en todo el perímetro de la plataforma. Para una mayor comodidad y maniobrabilidad incorpora 2 rotantes fijos con freno y manetas de transporte. Con una inclinación de 60 grados. Peldaños y plataforma de perfil de aluminio estriado. Plataforma 500x400 mm. Peldaños de 160mm.



**FABRICACIÓN
BAJO PEDIDO**

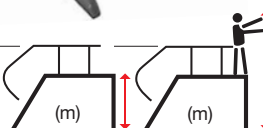
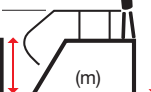


Detalle peldaño



Detalle ruedas

DESDE **791'99** euros

Código	Peldaños				OFERTA (€)	IMP. INCL. (€)	PORTES (€)
74-314/02	2	0,50	2,50	16,00	791,99	958,30	100
74-314/03	3	0,75	2,75	19,00	904,64	1.094,62	110
74-314/04	4	1,00	3,00	22,00	1.011,34	1.223,72	110
74-314/05	5	1,25	3,25	26,00	1.159,80	1.403,36	115
74-314/06	6	1,50	3,50	29,00	1.224,75	1.481,95	120
74-314/07	7	1,75	3,75	33,00	1.426,48	1.726,04	150
74-314/08	8	2,00	4,00	36,00	1.600,57	1.936,69	150
74-314/09	9	2,25	4,25	41,00	1.798,18	2.175,79	150
74-314/10	10	2,50	4,50	47,00	1.963,18	2.375,45	150
74-314/12	12	3,00	5,00	62,00	2.505,29	3.031,40	150

*Todas se sirven montadas.

ESCALERA PUENTE DE ACCESO PT1 60°

Escalera puente de paso y acceso, fabricada en aluminio y de acuerdo a la normativa europea EN131. Diseño robusto y resistente, con barandillas y rodapié a ambos lados, permite la salida de frente desde la plataforma. Lo convierte en la escalera ideal para accesos a distinto nivel, a la caja de los camiones, para carga de contenedores... A través de los accesorios opcionales, la escalera, se puede fijar al suelo para accesos permanentes, colocar ruedas para una mayor movilidad o equipar con barandilla frontal para usarla como escalera de almacén. Con una inclinación de 60 grados. Peldaños y plataforma de perfil de aluminio estriado. Plataforma 560x500 mm. Peldaños de 160mm. 600x700 m

AL

 MAX.
150 Kg

 UNE-EN
131

 UNE-EN
14122


**FABRICACIÓN
BAJO PEDIDO**
CON PASO FRONTAL


Ruedas incluidas



Barandilla frontal OPCIONAL

 DESDE **927'87**
EUROS

Código	Peldaños	(m)	(m)	 Kg	OFERTA (€)	IMP. INCL. (€)	PORTES (€)
74-319/03	3	0,75	2,75	19,00	927,87	1.122,72	110
74-319/04	4	1,00	3,00	22,00	1.010,92	1.223,22	110
74-319/05	5	1,25	3,25	26,00	1.186,50	1.435,66	110
74-319/06	6	1,50	3,50	29,00	1.338,99	1.620,18	130
74-319/07	7	1,75	3,75	33,00	1.509,32	1.826,27	130
74-319/08	8	2,00	4,00	36,00	1.653,69	2.000,97	130

*Todas se sirven montadas.

GRADILLA GRX 60°

La serie Gradilla se considera una escalera de mano, para uso como plataforma de trabajo y/o de paso.

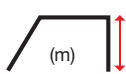
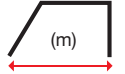

Elementos constructivos:

- Aluminio y tornillería zincada.



ACCESO A MÁQUINAS

DESDE **325'05** euros

Código	Peldaños	 (m)	 (m)	 Kg	OFERTA (€)	IMP. INCL. (€)
74-329/02	2	0,500	0,770	13,40	325,05	393,32
74-329/03	3	0,750	0,928	16,80	375,35	454,17
74-329/04	4	1,000	1,086	19,50	444,66	538,04

Se sirven desmontadas.



PLATAFORMA TLS

Disponible en 2 modelos, 4/6 peldaños y 5/7 peldaños.
De uso tanto en suelos planos como en suelos con desnivel o escaleras.

Plataforma telescópica y plegable.

Bandeja porta-herramientas.

Doble barandilla.

Barra de seguridad en la barandilla.

Incorpora ruedas retráctiles para un mejor transporte.

Fácil de transportar una vez cerrada.

Aplicaciones totalmente industriales y profesionales.

Revolucionario bloqueo de peldaños.



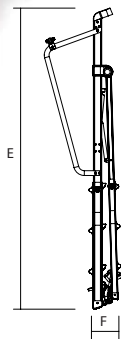
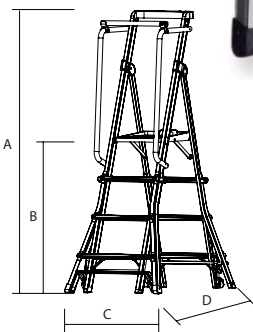
TOP VENTAS



Revolucionario bloqueo de peldaños.



Medida plataforma: 404x460 mm.




**LA HERRAMIENTA PERFECTA
PARA EL INSTALADOR
PERMITE TRABAJAR
EN DESNIVEL**



Bandeja portaherramientas

DESDE **421'37** euros

Código	Peldaños	A (mm)	B (mm)	C (mm)	D (mm)	E (mm)	F (mm)	Altura máx. Trabajo		OFERTA (€)	IMP. INCL. (€)
74-430	4-6	2.030	1.080-1.650	785	1.180	2.200	200	3.680	15,85	421,37	509,86
74-432	5-7	2.310	1.380-1.980	785	1.362	2.500	200	3.980	18,00	477,55	577,84



PLATAFORMA MÓVIL TELEPRO

Plataforma telescópica y plegable de uso intensivo. De uso tanto en suelos planos como en suelos con desnivel o escaleras. Incorpora ruedas para un mejor transporte y estabilizadores con tacos de goma. Plataforma de trabajo de 610x444mm.



**LA MÁS ESTABLE
Y ROBUSTA
PERMITE TRABAJAR
EN DESNIVEL**

DESDE **671'68** euros

Código	Peldaños	(m)	(m)	(m)	(m)	(m)	(m)	(Kg)	OFERTA (€)	IMP. INCL. (€)
74-436	4-6	1,080	1,622	2,146	1,697	3,080	3,622	37,00	671,68	812,73
74-438	7-9	1,895	2,440	3,269	2,292	3,895	4,440	49,50	840,55	1.017,06



ANDAMIO PRACTIK

El andamio PRACTIK se ensambla rápidamente sin el uso de tornillos o herramientas, ocupa solo 26 cm de espacio una vez plegado. La plataforma doble, escalonada, facilita el ascenso, puede alcanzar una altura de trabajo de 2,8m.

- Tamaño de la base m 0.75X1.68.
- 2 plataformas.
- Elemento de cierre rápido con cierre de seguridad.
- Abre y cierra rápidamente.
- 4 rotantes giratorios con freno.
- Detalles en acero galvanizado, anti-rotura.
- No permite módulo de extensión.



**LIGERO Y ROBUSTO
FÁCIL DE TRANSPORTAR**




DESDE **401'60** euros

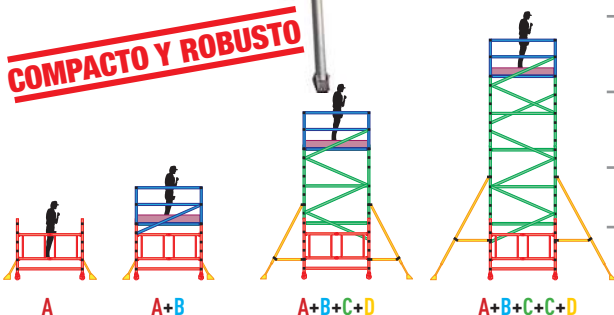
Código	Referencia	Altura Plataforma	Altura Trabajo	Altura Total	OFERTA (€)	IMP. INCL. (€)
74-442/04	Praktik 1100	1,10	3,10	1,88	401,60	485,94

AL

 MAX.
 200 Kg/m²
**UNE-EN
 1004-1**
 Andamio
 Clase 3
 200 Kg./m²

 700mm
 1.400mm
 Medidas interiores


700x1.400 mm

COMPACTO Y ROBUSTO

A
A+B
A+B+C+D
A+B+C+C+D

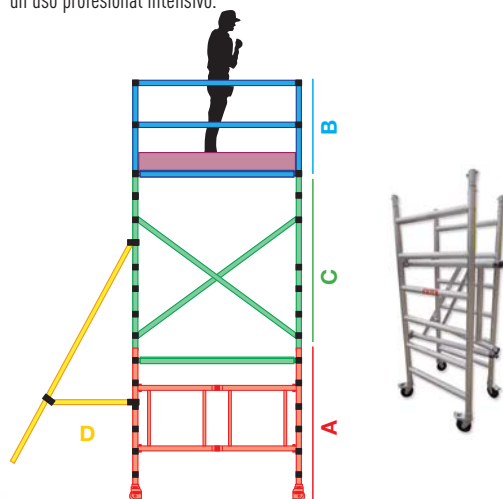
ANDAMIO COMPAX

La torre móvil COMPAX es un sistema de andamios portátil y modular. Fabricado en aluminio tubular de $\varnothing 50\text{mm}$ y 2,2mm de espesor. El diseño plegable en la base permite un montaje y un desmontaje sencillos y rápidos.

La torre móvil COMPAX está diseñada para pasar a través de puertas, lo que la convierte en la opción perfecta para uso en interiores.

Con la flexibilidad de las diferentes opciones de Packs, el andamio móvil COMPAX satisface la mayoría de las necesidades de los proyectos de interior y exterior.

Certificado según EN 1004, el andamio móvil COMPAX es perfecto para un uso profesional intensivo.



	Código	Referencia	CONTENIDO
A	74-446/02	Base Compax	1 Bastidor Base (c/ruedas) 1 Plataforma trampilla 4 Estabilizadores pequeños 1 Tirante horizontal
B	74-446/10	Barandilla Compax	2 Bastidores barandilla 2 Barandillas laterales 1 Pack rodapié
C	74-446/12	Extension 2mt Compax	2 Bastidores extensión 1 Plataforma trampilla 3 Barandillas dobles
D	74-446/16	Estabilizadores Compax	4 estabilizadores

 DESDE **578'88** euros

Código	Composición	Altura Plataforma	Altura Trabajo	Altura Total	OFERTA (€)	IMP. INCL. (€)
74-446/02	A	1,48*	3,48*	1,95	578,88	700,44
74-446/04	A+B	1,74	3,74	2,80	1.013,04	1.225,78
74-446/06	A+B+C+D	3,44	5,44	4,50	2.101,62	2.542,96
74-446/08	A+B+C+C+D	5,44	7,44	6,20	2.676,18	3.238,18

*Por seguridad, se recomienda poner la plataforma a 1,20 mts

AL




 700mm
 1.800mm
 Medidas interiores

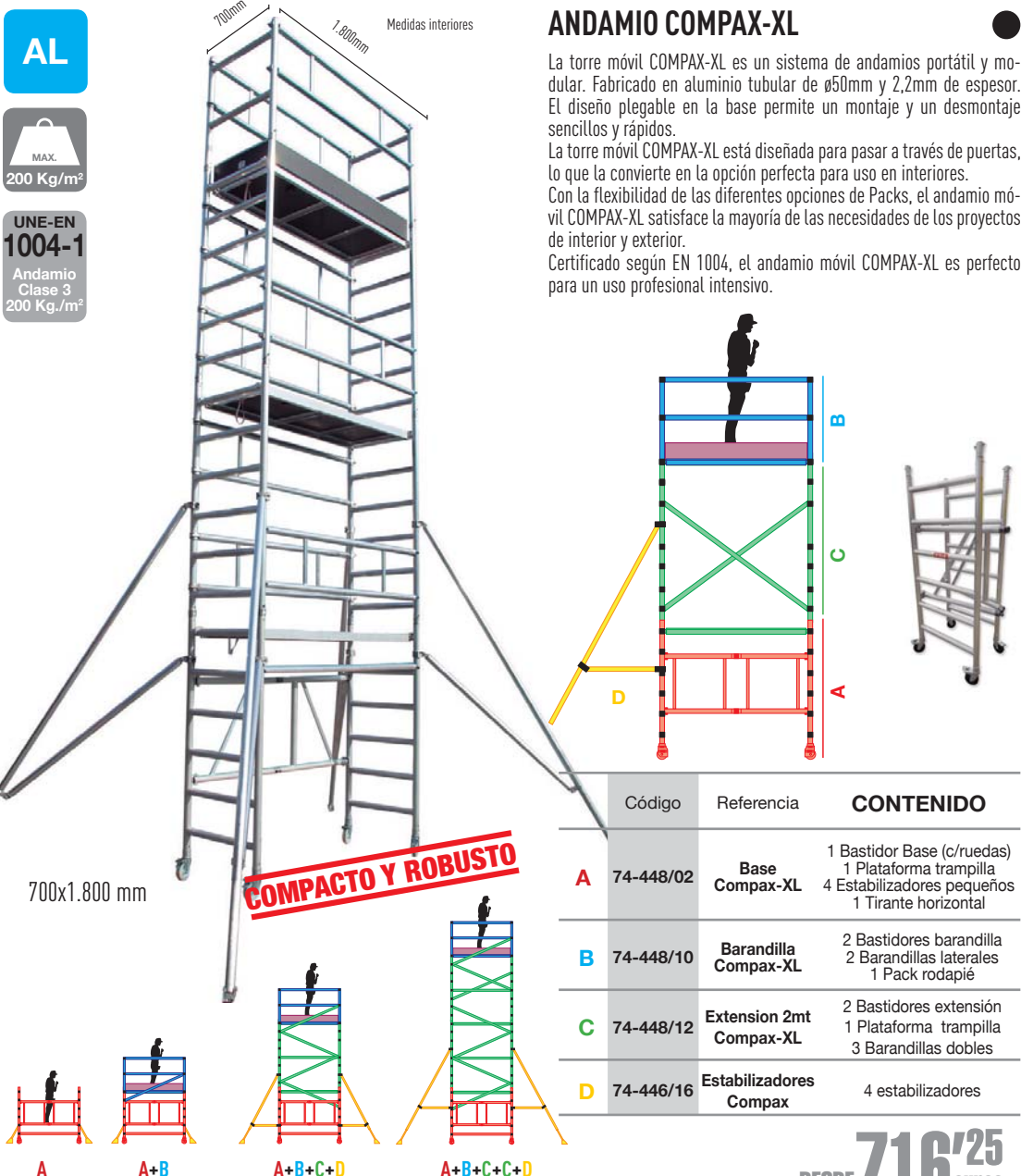
ANDAMIO COMPAX-XL

La torre móvil COMPAX-XL es un sistema de andamios portátil y modular. Fabricado en aluminio tubular de $\varnothing 50\text{mm}$ y 2,2mm de espesor. El diseño plegable en la base permite un montaje y un desmontaje sencillos y rápidos.

La torre móvil COMPAX-XL está diseñada para pasar a través de puertas, lo que la convierte en la opción perfecta para uso en interiores.

Con la flexibilidad de las diferentes opciones de Packs, el andamio móvil COMPAX-XL satisface la mayoría de las necesidades de los proyectos de interior y exterior.

Certificado según EN 1004, el andamio móvil COMPAX-XL es perfecto para un uso profesional intensivo.



700x1.800 mm

COMPACTO Y ROBUSTO

	Código	Referencia	CONTENIDO
A	74-448/02	Base Compax-XL	1 Bastidor Base (c/ruedas) 1 Plataforma trampilla 4 Estabilizadores pequeños 1 Tirante horizontal
B	74-448/10	Barandilla Compax-XL	2 Bastidores barandilla 2 Barandillas laterales 1 Pack rodapié
C	74-448/12	Extension 2mt Compax-XL	2 Bastidores extensión 1 Plataforma trampilla 3 Barandillas dobles
D	74-446/16	Estabilizadores Compax	4 estabilizadores

 DESDE **716'25**
 euros

Código	Composición	Altura Plataforma	Altura Trabajo	Altura Total	OFERTA (€)	IMP. INCL. (€)
74-448/02	A	1,48*	3,48*	1,95	716,25	866,66
74-448/04	A+B	1,74	3,74	2,80	1.088,16	1.316,67
74-448/06	A+B+C+D	3,44	5,44	4,50	2.172,00	2.628,12
74-448/08	A+B+C+C+D	5,44	7,44	6,20	2.741,83	3.317,61

*Por seguridad, se recomienda poner la plataforma a 1,20 mts

AL

MAX.
200 Kg/m²

UNE-EN
1004-1
Andamio
Clase 3
200 Kg./m²

MADE IN
EUROPE



ANDAMIO HANDY 0,7x2,5

Especialmente desarrollado para las aplicaciones industriales más exigentes y para el alquiler. Los bastidores y las plataformas Handy, con elementos de seguridad antiviento, son realmente fáciles de montar. Los peldaños perfilados (completamente soldados) proporcionan un agarre óptimo para un montaje y uso seguro. La anilla de protección de robusto aluminio fundido colocada en los marcos, los protege de posibles deformaciones. Las ruedas con husillos permiten una rápida nivelación en cualquier superficie.

Soldadura robotizada, certificado EN 1004 T.ü.V. 200 kg/m² carga máxima según clase de andamio 3. Máxima altura de trabajo 10m interior, 14m exterior, ø tubo 50mm, Espesor de pared tubular: 2,3mm (soportes) y 2,15mm (peldaños, horizontales y diagonales) y tirantes diagonales por código de colores.

1 Plataforma de 600x2500mm.

Composición

Altura de plataforma (m)

Código	Referencia	2,3	3,3	4,3	5,3	6,3	7,3	8,3	9,3	10,3	11,3	12,0
74-466/02	Rotante Handy	4	4	4	4	4	4	4	4	4	4	4
74-466/03	Bastidor 700-2m	2	4	4	6	6	8	8	10	10	12	12
74-466/08	Bastidor Barandilla 700-1m	2	0	2	0	2	0	2	0	2	0	2
74-466/10	Tirante horizontal 2500	6	6	10	10	14	14	18	18	22	22	26
74-466/12	Tirante Diagonal 2500	2	4	4	6	6	8	8	10	10	12	12
74-466/14	Tirante Horz/Diag 2,5x0,7m	1	1	1	1	1	1	1	1	1	1	1
74-466/18	Plataforma TR 2500	1	1	2	2	3	3	4	4	5	5	6
74-466/24	Kit rodapie 700	1	1	1	1	1	1	1	1	1	1	1
74-466/28	Estabilizador Handy	4	4	4	4	0	0	0	0	0	0	0
74-466/29	Estabilizador Handy XL	0	0	0	0	4	4	4	4	4	4	4

DESDE **2.397,42** euros

Código	Referencia	Altura Plataforma	Altura Trabajo	Altura Total	OFERTA (€)	IMP. INCL. (€)
74-462/02	Handy 700/2300	2,30	4,30	3,30	2.397,42	2.900,88
74-462/03	Handy 700/3300	3,30	5,30	4,30	2.745,67	3.322,26
74-462/04	Handy 700/4300	4,30	6,30	5,30	3.472,63	4.201,88
74-462/05	Handy 700/5300	5,30	7,30	6,30	3.820,87	4.623,25
74-462/06	Handy 700/6300	6,30	8,30	7,30	4.606,39	5.573,73
74-462/07	Handy 700/7300	7,30	9,30	8,30	4.954,62	5.995,09
74-462/08	Handy 700/8300	8,30	10,30	9,30	5.681,59	6.874,72
74-462/09	Handy 700/9300	9,30	11,30	10,30	6.029,83	7.296,09
74-462/10	Handy 700/10300	10,30	12,30	11,30	6.756,79	8.175,72
74-462/11	Handy 700/11300	11,30	13,30	12,30	7.105,03	8.597,08
74-462/12	Handy 700/12000	12,00	14,00	13,00	7.831,99	9.476,71

AL


 MAX.
200 Kg/m²

 UNE-EN
1004-1
Andamio
Clase 3
200 Kg./m²

 MADE IN
EUROPE


1.300x2.500 mm

DOBLE PLATAFORMA**ANDAMIO HANDY 1,3x2,5**

Especialmente desarrollado para las aplicaciones industriales más exigentes y para el alquiler. Los bastidores y las plataformas Handy, con elementos de seguridad antiviento, son realmente fáciles de montar. Los peldaños perfilados (completamente soldados) proporcionan un agarre óptimo para un montaje y uso seguro. La anilla de protección de robusto aluminio fundido colocada en los marcos, los protege de posibles deformaciones. Las ruedas con husillos permiten una rápida nivelación en cualquier superficie.

Soldadura robotizada, certificado EN 1004 T.ü.V. 200 kg/m² carga máxima según clase de andamio 3, Máxima altura de trabajo 10m interior, 14m exterior, ø tubo 50mm, Espesor de pared tubular: 2,3mm (soportes) y 2,15mm (peldaños, horizontales y diagonales) y tirantes diagonales por código de colores.

2 Plataformas de 600x2500mm.

Composición

Altura de plataforma (m)

Código	Referencia	2,3	3,3	4,3	5,3	6,3	7,3	8,3	9,3	10,3	11,3	12,0
74-466/02	Rotante Handy	4	4	4	4	4	4	4	4	4	4	4
74-466/05	Bastidor 1300-2m	2	4	4	6	6	8	8	10	10	12	12
74-466/09	Bastidor Barandilla 1300-1m	2	0	2	0	2	0	2	0	2	0	2
74-466/10	Tirante horizontal 2500	6	6	10	10	14	14	18	18	22	22	26
74-466/12	Tirante Diagonal 2500	2	4	4	6	6	8	8	10	10	12	12
74-466/15	Tirante Horz/Diag 2,5x1,3m	1	1	1	1	1	1	1	1	1	1	1
74-466/16	Plataforma 2500	1	1	2	2	3	3	4	4	5	5	6
74-466/18	Plataforma TR 2500	1	1	2	2	3	3	4	4	5	5	6
74-466/23	Kit rodapie 1300	1	1	1	1	1	1	1	1	1	1	1
74-466/28	Estabilizador Handy	4	4	4	4	0	0	0	0	0	0	0
74-466/29	Estabilizador Handy XL	0	0	0	0	4	4	4	4	4	4	4

DESDE **2.810,34** euros

Código	Referencia	Altura Plataforma	Altura Trabajo	Altura Total	OFERTA (€)	IMP. INCL. (€)
74-466/02	Handy 1300/2300	2,30	4,30	3,30	2.810,34	3.400,51
74-466/03	Handy 1300/3300	3,30	5,30	4,30	3.256,46	3.940,32
74-466/04	Handy 1300/4300	4,30	6,30	5,30	4.267,56	5.163,74
74-466/05	Handy 1300/5300	5,30	7,30	6,30	4.738,49	5.733,57
74-466/06	Handy 1300/6300	6,30	8,30	7,30	5.808,14	7.027,85
74-466/07	Handy 1300/7300	7,30	9,30	8,30	6.266,67	7.582,67
74-466/08	Handy 1300/8300	8,30	10,30	9,30	7.277,76	8.806,09
74-466/09	Handy 1300/9300	9,30	11,30	10,30	7.736,28	9.360,90
74-466/10	Handy 1300/10300	10,30	12,30	11,30	8.747,38	10.584,32
74-466/11	Handy 1300/11300	11,30	13,30	12,30	9.205,90	11.139,14
74-466/12	Handy 1300/12000	12,00	14,00	13,00	10.217,00	12.362,57



PLATAFORMA ELEVADORA ELÉCTRICA EPE 5900

Compacta y ligera.
 Altura de trabajo de 5,9m.,
 Altura Plataforma de 3,9m.
 Traslación manual.
 Elevación eléctrica.
 Motor 12V/0,8 Kw
 Velocida de ascenso: 33 s.
 Velocidad de descenso: 30 s.



Especificaciones técnicas

Cargas máximas, fuerza manual y peso

Carga máxima de trabajo (Kg)	300
Peso (Kg)	420

Dimensiones


Altura máxima de plataforma (m)	3,900
Altura mínima de plataforma (m)	0,700
Altura máxima de trabajo (m)	5,900
Tiempo de elevación (s)	33
Tiempo de descenso (s)	30
Ancho de plataforma (m)	0,60
Longitud de plataforma (m)	1,170
Ancho total de la máquina (m)	0,760
Longitud total de la máquina (m)	1,180

Sistema eléctrico

Motor de elevación (V/Kw)	12/0,8
Voltaje (DC)	12V
Batería	12V/80Ah
Cargador Batería (m)	12V/15A



DESDE **3.372'37** euros

Código	Referencia	Altura Plataforma (m)	Altura Trabajo (m)	Largo (m)	Ancho (m)	Alto (m)	 Kg	OFERTA (€)	IMP. INCL. (€)
74-513	EPE-5900	3,90	5,90	1,30	0,74	1,75	420	3.372,37	4.080,57



PLATAFORMA ELEVADORA ELÉCTRICA EPET 5900

Compacta y ligera.
Altura de trabajo de 5,9m.
Traslación eléctrica.
Elevación eléctrica.
Cargador incorporado.
Indicador de batería.
Plataforma 1.170x600mm.
Equipado con un freno de seguridad cuando a plataforma está en alzado.



TOTALMENTE ELÉCTRICA

Especificaciones técnicas

Cargas máximas, fuerza manual y peso

Carga máxima de trabajo (Kg)	300
Peso (Kg)	600

Dimensiones


Altura máxima de plataforma (mm)	3.900
Altura mínima de plataforma (mm)	700
Altura máxima de trabajo (mm)	5.900
Velocidad de desplazamiento (Km/h)	4
Tiempo de elevación (s)	20
Tiempo de descenso (s)	30
Radio de giro mínimo (mm)	1.200
Medidas de la plataforma (mm)	1170x600
Ancho total de la máquina (mm)	760
Longitud total de la máquina (mm)	1.180
Altura total de la máquina (mm)	1.930

Sistema eléctrico

Motor de desplazamiento (V/Kw)	2x24/0,4
Motor de elevación (V/Kw)	24/0,8
Voltaje (DC)	12V
Batería (V/Ah)	2x12V/60Ah
Cargador Batería (V/A)	12V/15A



DESDE **7.074'91** euros

Código	Referencia	Altura Plataforma (m)	Altura Trabajo (m)	Largo (m)	Ancho (m)	Alto (m)	 Kg	OFERTA (€)	IMP. INCL. (€)
74-515	EPTE-5900	3,90	5,90	1,18	0,76	1,93	600	7.074,91	8.560,64

ESTANTERIAS METÁLICAS

Estantería metálica con perfil de metal.
 Montaje sencillo.
 2 años de garantía.
 Estanterías en metal.

NOVEDAD
 NOVIDADE - NOUVEAU



74-580/2
 145x75x30



74-590
 180x90x40



74-591
 180x90x40

DESDE **20'06** euros

Código	Referencia	Estantes	Color	Dimensiones	Carga x estante (Kg)	OFERTA (€)	IMP. INCL. (€)
74-580/2	EST-145X75X30B	4	Blanco	145x75x30	30	20,06	24,28
74-584/2	EST-170X75X30B	4	Blanco	170x75x30	30	23,00	27,83
74-590	EST-180X90X40B	5	Blanco	180x90x40	175	38,36	46,42
74-591	EST-180X90X40G	5	Gris	180x90x40	175	38,36	46,42

ESTANTERIAS METÁLICAS

Estantería metálica con perfil de metal.
 Montaje sencillo. Sin tornillos.
 2 años de garantía.
 Estanterías en madera.

NOVEDAD
 NOVIDADE - NOUVEAU



74-593
 180x90x45



74-595
 180x150x60



74-597
 180x120x45

DESDE **40'13** euros

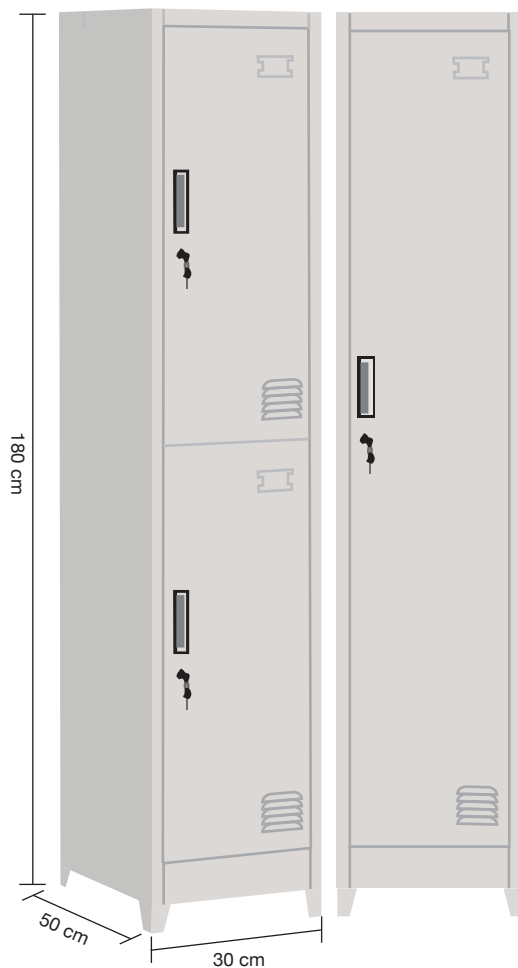
Código	Referencia	Estantes	Color	Dimensiones	Carga x estante (Kg)	OFERTA (€)	IMP. INCL. (€)
74-593	EST-R-180X90X45	5	Azul/Naranja	180x90x45	265	40,13	48,55
74-595	EST-S-180X150X60	5	Gris	180x150x60	360	69,31	83,87
74-597	EST-S-180X120X45	5	Gris	180x120x45	360	93,22	112,80

TAQUILLAS

Taquillas metálicas con 1 o 2 puertas en color gris. Fabricadas en chapa de acero de 1,5 mm. Cerraduras y llaves independientes por taquilla. Rejilla de ventilación en cada compartimento. Incluyen colgador para perchas.

Patas de separación al suelo en todos los modelos. Puertas con alojamiento para identificación personal.

Todas las taquillas se sirven desmontadas.



DESDE **105'07** euros

Código	Referencia	Descripción	Puertas	OFERTA (€)	IMP. INCL. (€)
78-701/1	TAQ-1P-1	Taquilla inicial	1	119,63	144,75
78-701/2	TAQ-1P-2	Taquilla adicional	1	105,07	127,14
78-702/1	TAQ-2P-1	Taquilla inicial	2	128,93	156,00
78-702/2	TAQ-2P-2	Taquilla adicional	2	107,34	129,88



Carros y
Carretillas

Código: 73-250
S-50

Altura: 1.000 mm.
(625 mm. plegada)
Ancho: 385 mm.
Pala: 240x360 mm.

Ruedas ø125
goma.
Peso: 3,3 Kg.
Carga: 50 Kg.


**33'80**
euros

IMP. INCL. 40'90

50
Kg
ALUMINIO**Código: 73-254**
S-50 PLUS

Altura: 900/1.000 mm.
(625 mm. plegada)
Ancho: 385 mm.
Pala: 240x385 mm.

Ruedas ø50
goma.
Peso: 3,15 Kg.
Carga: 50 Kg.

**35'24**
euros

IMP. INCL. 42'64

50
Kg
ALUMINIO**SUBE ESCALERAS!****Código: 73-258**
S-90

Altura: 1.010 mm.
(715 mm. plegada)
Ancho: 485 mm.
Pala: 280x485 mm.

Ruedas ø170
goma.
Peso: 4,7 Kg.
Carga: 90 Kg.

**49'12**
euros

IMP. INCL. 59'44

90
Kg
ALUMINIO**Código: 73-262**
S-90 XL

Altura: 1.080 mm.
(810 mm. plegada)
Ancho: 485 mm.
Pala: 340x485 mm.

Ruedas ø170
goma.
Peso: 4,8 Kg.
Carga: 90 Kg.

**57'26**
euros

IMP. INCL. 69'28

90
Kg
ALUMINIO**PALA EXTRAGRANDE**

Código: 73-266

S-125

Altura: 1.090 mm.

(750 mm. plegada)

Ancho: 485 mm.

Pala: 350x485 mm.

Ruedas ø175

goma.

Peso: 6,8 Kg.

Carga: 125 Kg.

75'76
euros

IMP. INCL. 91'67

125
Kg
ALUMINIO

Código: 73-270

S-200

Altura: 1.125 mm.

(1.015 mm. plegada)

Ancho: 595 mm.

Pala: 390x590 mm.

Ruedas ø200

goma.

Peso: 8,5 Kg.

Carga: 200 Kg.

115'54
euros

IMP. INCL. 139'80

200
Kg
ALUMINIO

CRA ESCALERA CARRETILLA

Completamente plegable. Empuñadura recubierta de espuma.



Código: 73-272

CRA 2X1

Altura: 99 mm.

Peldaños: 2

Altura de trabajo: 252 mm.

Ruedas goma.

Peso: 6,5 Kg.

Carga: 150 Kg.

67'30
euros

IMP. INCL. 81'43

Código: 73-273

CRA 3X1

Altura: 126 mm.

Peldaños: 3

Altura de trabajo: 277 mm.

Ruedas goma.

Peso: 8,3 Kg.

Carga: 150 Kg.

76'08
euros

IMP. INCL. 92'05

CARROS PLATAFORMA



CON FRENO EN LAS RUEDAS
TRASERAS

Código: 73-274

PT-150P

Ruedas de goma: \varnothing 10 cm Cojinetes a bolas

Freno ruedas traseras

Plataforma: 46,8x74 cm

Altura: 93 cm

Polipropileno.

Asa: Acero

Plegado: 46,80 x 74 x 27,4 cm

Carga: 150 kg

Peso: 8,5 kg

69'67
euros
IMP. INCL. 84'30

APILABLES



CON FRENO EN LAS RUEDAS
TRASERAS

Código: 73-276

PT-300P

Ruedas TPR: \varnothing 13 cm Cojinetes a bolas

Freno ruedas traseras

Plataforma: 61x90 cm

Altura: 94,5 cm

Polipropileno.

Asa: Acero

Plegado: 60 x 90 x 29,8 cm

Carga: 300 kg

Peso: 13,4 kg

107'24
euros
IMP. INCL. 129'76



Código: 73-278

PT-300N

Ruedas de goma: \varnothing 18 cm

Cojinetes a bolas

Plataforma: 60 x 90

Altura: 101 cm

Aluminio.

Asa: Acero

Plegado: 60 x 90 x 29,80 cm

Carga: 300 kg

Peso: 16,8 kg

131'81
euros
IMP. INCL. 159'49

**FÁCIL DESPLAZAMIENTO
RUEDA MAYOR DIÁMETRO**

CARRETILLAS PLEGABLES

Código: 73-334

Altura: 980 mm.
(710 mm. plegada)
Ancho: 410 mm.
Pala: 380x280 mm.
Ruedas ø125
goma maciza.
Peso: 3,9 Kg.
Carga: 70 Kg.

38'05
euros

IMP. INCL. 46'03

70
Kg
ACERO



Código: 73-360

Altura: 1200 mm.
(750 mm. plegada)
Ancho: 400 mm.
Pala: 300x220 mm.
Ruedas ø120x35
estampado goma.
Peso: 6,57 Kg.
Carga: 90 Kg.

43'19
euros

IMP. INCL. 52'26

90
Kg
ALUMINIO



CARRETILLAS DE ALUMINIO

Código: 73-380

Altura: 1180 mm.
Ancho: 460 mm.
Pala: 300x220 mm.
Ruedas ø260x52
Neumática.
Peso: 9,09 Kg.
Carga: 200 Kg.

81'52
euros

IMP. INCL. 98'63

200
Kg
ALUMINIO



Código: 73-390

Altura: 1300 mm.
Ancho: 460 mm.
Pala: 300x300 mm.
Ruedas ø260x70
Neumática.
Peso: 8,08 Kg.
Carga: 180 Kg.

180
Kg
ALUMINIO

101'02
euros

IMP. INCL. 122'24



CARRETILLAS DE ALUMINIO



180
Kg
ALUMINIO

SUBE ESCALERAS

CARRETILLA SUBE-ESCALERAS

Rotante compuesto de 3 ruedas de plástico-goma con cojinete de rodillos. Construcción en tubo de aluminio soldado (hasta un 30% más ligero que el tubo de acero). Empuñaduras de seguridad.

Código: 73-391

Altura: 1320 mm.

Ancho: 520 mm.

Pala: 300x300 mm.

Ruedas ø160

Goma maciza.

Peso: 8,0 Kg.

Carga: 180 Kg.

127'09
euros
IMP. INCL. 153'78

CARRETILLA CON PATINES

Carretilla con patines para poder cargar horizontalmente. Empuñadura ergonómica con protecciones seguras. Ruedas neumáticas con cojinetes a bolas.



300
Kg
ALUMINIO



Código: 73-394

Altura: 1310 mm.

Ancho: 470 mm.

Pala: 370x270 mm.

Ruedas

ø260x51 mm.

Neumática.

Peso: 10,8 Kg.

Carga: 300 Kg.

374'83
euros
IMP. INCL. 457'54

CARRETILLAS DE ALUMINIO

CARRETILLA Y CARRO TODO EN UNO

Carretilla y carro todo en uno. Transporta cargas como una carretilla tradicional y con un simple accionamiento se convierte en un carro de plataforma. capaz de cargar hasta 400Kg. Ruedas neumáticas con cojinetes a bolas.



225
Kg
ALUMINIO

Código: 73-396

Plataforma: 950x540 mm.

Medidas: 1300x540 mm.

Pala: 230x450 mm.

Ruedas ø260x55 mm.

Neumática.

Peso: 19,7 Kg.

Carga carretilla: 225 Kg.

Carga plataforma: 400 Kg.

214'91
euros
IMP. INCL. 260'05

CARRETILLA PARA GARRAFAS DE AGUA

Ruedas neumáticas con llantas de acero y cojinete a bolas.

Bandejas plegables en aluminio para transportar bidones de agua (5 garrafas de 19 litros).

Puede transportar bidones y paquetes a la vez.

250
Kg
ALUMINIO

Código: 73-398

Medidas: 1270x490 mm.

Pala: 350x190 mm.

Ruedas ø260x56 mm.

Neumática.

Peso: 10,3 Kg.

Carga: 200 Kg.

214'42
euros
IMP. INCL. 259'44

Código: 73-398/04

Medidas: 1270x490 mm.

Pala: 350x190 mm.

Ruedas ø260x56 mm.

Neumática.

Peso: 19,0 Kg.

Carga: 250 Kg.

245'37
euros
IMP. INCL. 296'89



CARRETILLA ELÉCTRICA SUBE ESCALERAS

Un solo operario puede subir y bajar cargas por escaleras de manera fácil y cómoda. Adecuada para maquinaria de oficina, transporte de alimentación, bebidas, mobiliario, etc...

- Mango ajustable y basculante.
- Pala plegable de aluminio.
- Batería extraíble de Litio (capacidad +/- 60-135 pisos).
- Se suministra con cargador, batería y manual de instrucciones.
- Ruedas neumáticas.
- 2 velocidades: 24 peldaños/minuto
34 peldaños/minuto
- Freno de seguridad incluido
- Protección: IP54

170 Kg

73-402

200 Kg

73-407

NOVEDAD
NOUVEAU - NOUVEAU



DESDE **1.995'00** euros

Código	Referencia	Altura (mm)	Ancho (mm)	Pala (mm)	Carga (kg)	Peso (kg)	OFERTA (€)	IMP. INCL. (€)
73-402	CRE-AL170G	1.605	525	323x524	170	23,0	1.995,00	2.413,95
73-407	CRE-AL200G	1.605	525<	323x524	200	25,0	2.327,50	2.816,28

CARROS PLATAFORMA



73-540

73-544

CARRO CAMARERA

Plataforma ligera con protección antideslizante, con bandejas. 2 ruedas fijas y 2 ruedas giratorias. Protección de goma en el borde de la plataforma. Ruedas en núcleo de plástico con banda de rodadura en goma de alta calidad. Incorporan cojinete de bolas para mejorar la resistencia y un avance suave.

DESDE **102'80**
euros

Código	Plataforma (mm)	Altura Asidero (mm)	Ø Rueda (mm)	Carga (Kg)	Peso (Kg)	OFERTA (€)	IMP. INCL. (€)
73-540	720x460	950	125	150	15,15	102,80	124,39
73-544	720x460	950	125	300	17,17	129,19	156,32

PLATAFORMA DE TRANSPORTE EN ACERO

2 rotantes giratorios y 2 rotantes fijos. Empuñadura abatible
Protección (en goma) del borde de la plataforma.



DESDE **51'12**
euros

Código	Plataforma (mm)	Altura Asidero (mm)	Ø Rueda (mm)	Carga (Kg)	Peso (Kg)	OFERTA (€)	IMP. INCL. (€)
73-550	720x480	820	100	150	8,59	51,12	61,86
73-560	920x620	860	125	300	17,17	99,98	120,97



PLATAFORMA DE CARGA

Construcción en ABS reforzado.
 4 rotantes giratorios \varnothing 100mm.
 Rotantes de calidad, ruedas en goma gris.

DESDE **45'94** euros

Código	Plataforma (mm)	Altura Plataforma (mm)	\varnothing Rueda (mm)	Carga (Kg)	Peso (Kg)	OFERTA (€)	IMP. INCL. (€)
73-580	620x420	162	100	250	3,9	45,94	55,59

PLATAFORMA DE TRANSPORTE

Fabricadas en madera contrachapada de alta calidad.
 4 rotantes giratorios con banda de goma elástica color azul.
 Tratamiento anti-putrefacción.
 Revestimiento antideslizante.

LA DE MAYOR CARGA



DESDE **56'35** euros

Código	Plataforma (mm)	Espesor Plataforma (mm)	\varnothing Rueda (mm)	Carga (Kg)	Peso (Kg)	OFERTA (€)	IMP. INCL. (€)
73-590	600x300	27	100	450	6,06	56,35	68,18
73-592	600x400	27	100	450	7,07	59,32	71,78
73-594	700x500	27	100	450	9,09	65,88	79,72

CARRETILLAS DE HIERRO

CARRETILLA HIERRO SOLDADURA

- Carretilla de hierro ligera, manejable y robusta, gracias a su chasis reforzado.
- Diámetro del tubo 25mm.
- Chasis con acabado martelé.
- Ideal para el transporte de carga cilíndrica gracias a su bastidor curvo, como botellas de gas.
- Excelente capacidad de rodar gracias a sus ruedas premium en goma maciza del catálogo de ruedas GAYNER.
- Incorpora cinta de sujeción con velcro para la carga cilíndrica.



DESDE **69'22** euros

Código	Altura (mm)	Ancho (mm)	Pala (mm)	Ruedas Ø	Ruedas	Peso (Kg)	Carga (Kg)	OFERTA (€)	IMP. INCL. (€)
73-445/4	1.150	350	260x200	250	Goma Maciza	11,11	200	69,22	83,75

73-450

CR-H250

Carretilla robusta de hierro con tubo ø30 mm. Pala abatible. Pala de 16x420/520x340 mm.



73-456



Goma

Impinchable

Neumática

Impinchable Alta densidad

DESDE **70'91** euros

Código	Altura (mm)	Ancho (mm)	Ruedas Ø	Ruedas	Cojinete	Peso (Kg)	Carga (Kg)	OFERTA (€)	IMP. INCL. (€)
73-450	1.200	500	260	Neumáticas	Rodillos	12,0	250	71,16	86,10
73-452	1.200	500	260	Impinchables	Rodillos	13,0	200	84,02	101,67
73-453	1.200	500	260	Impinchables AD	Bolas	14,0	250	104,12	125,98
73-454	1.200	500	250	Goma Maciza	Liso	13,0	250	70,91	85,80
73-456	1.270	500	260	Neumáticas	Liso	12,0	250	85,45	103,39

CARRETILLAS DE HIERRO



CR-H300

Carretilla robusta de hierro con tubo \varnothing 30 mm.
Pala de 220x450 mm.



Goma



Impinchable



Neumática

Impinchable
Alta densidad

DESDE **62'80**
euros

Código	Altura (mm)	Ancho (mm)	Ruedas \varnothing	Ruedas	Cojinete	Peso (Kg)	Carga (Kg)	OFERTA (€)	IMP. INCL. (€)
73-468	1.150	450	250	Goma Maciza	Liso	12,6	300	63,73	77,12
73-472	1.150	450	260	Neumáticas	Rodillos	11,6	300	62,80	75,99
73-474	1.150	450	260	Impinchables	Rodillos	12,6	300	69,83	84,49
73-475	1.150	450	260	Impinchables AD	Bolas	12,6	300	95,23	115,23



CR-H350

Carretilla robusta de hierro con tubo \varnothing 30 mm.
Pala de 220x500 mm.



Goma



Neumática

DESDE **68'87**
euros

Código	Altura (mm)	Ancho (mm)	Ruedas \varnothing	Ruedas	Cojinete	Peso (Kg)	Carga (Kg)	OFERTA (€)	IMP. INCL. (€)
73-476	1.100	500	250	Goma Maciza	Liso	18,8	350	68,87	83,33
73-480	1.100	500	260	Neumáticas	Rodillos	13,2	350	71,72	86,78



Gestión de Residuos

**AHORRA TIEMPO Y
ESFUERZO
VOLCADO AUTOMÁTICO**

CONTENEDORES AUTOBASCULANTES

Diseñados para la clasificación de residuos, desechos y manejo de materiales. Completamente estancos y perfectamente manipulable con una carretilla elevadora. Incorpora un resorte en la parte inferior delantera para el vaciado automático.

Código: 74-650

Altura: 870 mm
Ancho: 865 mm
Largo: 1.525 mm
Volumen: 520 L
Peso neto: 101,0 Kg
Carga: 600 Kg

1.062'67
euros
IMP. INCL. 1.285'83



Ver Video

Código: 74-660

Altura: 1.045 mm
Ancho: 1.215 mm
Largo: 1.700 mm
Volumen: 1.300 L
Peso neto: 157,0 Kg
Carga: 1.100 Kg

1.579'38
euros
IMP. INCL. 1.911'04

KIT ROTANTES



Código: 74-680

Altura total del rotante: 190 mm
Material: Nylon
2 rotantes giratorios
+ 2 rotantes fijos
Carga: 1.600 Kg

122'51
euros
IMP. INCL. 148'23



● **CARRO PARA BARRILES**

Código: 74-608

Barril: ø572mm / 210 Litros

Peso neto: 42 Kg

Carga: 250 Kg

389'29
euros
IMP. INCL. 471'04



● **APILADOR MANUAL PARA BARRILES**

Código: 75-472

Altura: 1.960 mm

Ancho: 832 mm

Largo: 1.325 m

Elevación máx.: 1.350 mm

Peso neto: 190 Kg

Carga: 400 Kg

1.160'38
euros
IMP. INCL. 1.404'06

● **CARRO PARA BARRILES**

Código: 74-604

Barril: ø572mm / 210 Litros

Peso neto: 50 Kg

Carga: 364 Kg

348'55
euros
IMP. INCL. 421'75





CONTENEDOR DE RETENCIÓN CON REJILLA

Diseñados para el almacenaje de líquidos tóxicos, peligrosos e inflamables. Completamente estancos y perfectamente manipulable con una carretilla elevadora o transpaleta. Con capacidad para 2 o 4 bidones.

DESDE **530'86** euros

Código	Altura (mm)	Ancho (mm)	Largo (mm)	Barriles (Kg)	Peso (Kg)	OFERTA (€)	IMP. INCL. (€)
74-632	1.220	815	330	2	37	530,86	642,34
74-636	1.220	1.220	406	4	59	799,82	967,78

PINZA PARA BIDONES EB 350

Pinza de elevación de bidones metálicos estándar. Permite la traslación y elevación de bidones en posición vertical. Ideal cuando hay escasez de espacio para su manipulación.

Código: 78-252/28

Barril: ø572mm / 210 Litros

Peso neto: 9,60 Kg

Carga: 350 Kg

87'27
euros
IMP. INCL. **105'60**



PINZA PARA BIDONES EB 500

Pinza de elevación de bidones metálicos estándar. Permite la traslación y elevación de bidones en posición vertical. Ideal cuando hay escasez de espacio para su manipulación.

Código: 78-252/29

Barril: ø572mm / 210 Litros

Peso neto: 7,5 Kg

Carga: 500 Kg

91'95
euros
IMP. INCL. **111'26**



ESLINGA DE CADENA PARA BIDONES PB 500

Eslinga de dos ramales de cadena con garras diseñada para la elevación y transporte de bidones. Su propio diseño facilita la adaptación a diversos modelos de bidón.

Código: 78-252/30

Cadena grado 80: 6,3

Longitud: 516mm

Peso neto: 3,6 Kg

Carga 1/2 ramales: 500/1.000 Kg

68'58
euros
IMP. INCL. **82'98**





**Transporte y elevación
de cargas**

● JAULA DE TRABAJO PLEGABLE

Plataforma para realizar reparaciones y trabajos de mantenimiento en zonas situadas a cierta altura. Útil para carretillas y retráctiles. Construida en acero perfilado con plataforma de trabajo antideslizante y barandilla de protección.

Carga máxima de 2 personas o 300 Kg. Superficie de trabajo: 1.200 x 1.000 mm. Aberturas de acceso lateral.
Conforme a la directiva 83/655/CEE

OPCIONAL

Kit rotantes. 2 rotantes giratorios con freno + 2 rotantes fijos.

Código: 74-690

Ancho plataforma: 1.200x1.000 mm

Altura desplegada: 2.184 mm

Altura plegada: 295 mm

Peso: 95 Kg

Carga: 300 Kg

757'18
euros
IMP. INCL. 916'19



KIT ROTANTES

Código: 74-680

Altura total del rotante: 190 mm

Material: Nylon

2 rotantes giratorios

+ 2 rotantes fijos

Carga: 1.600 Kg

122'51
euros
IMP. INCL. 148'23



TRANSPORTADORES DE PALETS

Portapalets con equilibrado automático.
Ajustable en 5 posiciones horizontales y 3 verticales.

Código: 74-692

Altura: 1.640/2.340 mm
Ancho: 950 mm
Largo: 1.140 mm
Peso neto: 150 Kg
Carga: 2.000 Kg

1.206'13
euros

IMP. INCL. 1.459'41

Código: 74-693

Altura: 1.720/2.420 mm
Ancho: 950 mm
Largo: 1.140 mm
Peso neto: 280 Kg
Carga: 3.000 Kg

1.455'68
euros

IMP. INCL. 1.761'37



GANCHO DE ELEVACIÓN PARA CARRETILLAS

Accesorio para carretillas muy útil para realizar tareas de elevación.



Código: 74-695/2

Altura: 115 mm
Ancho: 120 mm
Largo: 440 mm
Peso neto: 14 Kg
Carga: 1.000 Kg

178'84
euros

IMP. INCL. 216'40

Código: 74-695/4

Altura: 140 mm
Ancho: 150 mm
Largo: 660 mm
Peso neto: 25 Kg
Carga: 2.500 Kg

261'15
euros

IMP. INCL. 315'99

MESAS HIDRÁULICAS

Descenso controlado. Sistema de seguridad para evitar la caída en caso de rotura.
2 Rotantes giratorios con freno y dos fijos. Ruedas con bandaje en poliuretano.
Válvula de sobrecarga de seguridad.



DESDE **303'23** euros

Código	Ancho Plataforma	Largo Plataforma	Elevación	Peso	Carga	OFERTA (€)	IMP. INCL. (€)
74-710	438	700	720	46	150	303,23	366,91
74-720	500	815	880	77	300	416,14	503,53
74-740	500	815	880	81	500	452,32	547,31
74-750	510	1.000	990	125	750	581,70	703,85
74-770	510	1.016	990	140	1.000	669,21	809,74



Doble TIJERA

DESDE **559'97** euros

Código	Ancho Plataforma	Largo Plataforma	Elevación	Peso	Carga	OFERTA (€)	IMP. INCL. (€)
74-730	500	910	1.300	105	350	559,97	677,56
74-760	610	1.220	1.500	195	800	1.075,38	1.301,21

MESAS ELEVADORAS SEMI-ELÉCTRICAS

Motor de 700 W y bomba hidráulica de fabricación europea.

Elevación eléctrica con traslación manual.

Batería de 12V / 75Ah.

Dispone de dos ruedas fijas de 150 mm de diámetro y dos ruedas giratorias con freno.

RECOMENDACION

Los ciclos deben estar espaciados tres minutos para un buen uso del conjunto motor / bomba.

DESDE **1.764'69** euros

Código	Ancho Plataforma	Largo Plataforma	Elevación	Peso	Carga	OFERTA (€)	IMP. INCL. (€)
74-780	520	1.010	1.618	198	500	1.764,69	2.135,27
74-790	520	1.010	950	169	1.000	1.801,25	2.179,51



PLATAFORMAS ELÉCTRICAS

Diseño del hidráulico compacto, con todos los elementos de seguridad cumpliendo las normas EN1570. Cilindro de alta presión con sistema de seguridad dual. Pistón al cromo duro. Botones de pulsación de elevar y descender fácilmente para obtener la postura ergonómica correcta. Con botón de paro de emergencia y 3mt de longitud de cable. Diferentes capacidades de carga hasta 3.000 Kg.

DESDE **1.804'66** euros

Código	Elevación (mm)	Velocidad Elevación (mm/s)	Velocidad Descenso (mm/s)	Peso	Carga	OFERTA (€)	IMP. INCL. (€)
74-830	1.010	15	13	160	500	1.804,66	2.183,64
74-834	1.010	26	20	220	1.000	1.849,97	2.238,46
74-838	1.010	40	30	280	2.000	2.169,82	2.625,48
74-842	1.020	26	22	320	3.000	2.609,94	3.158,03



No se admiten devoluciones,
salvo defecto de fabricación.

TRANSPALETAS HIDRÁULICAS

Cuerpo de la bomba de fundición nodular de una pieza.
Bomba con válvula de sobrecarga.
Embolo y pistón cromados.
Juntas de primera calidad.
Descenso rápido sin carga, más despacio con carga.
3 recubrimientos de pintura.
Tándem de rodillos.
Chasis equipado con rodillos de entrada y salida.



**LA MEJOR
TRANSPALETA
DEL MERCADO**

DESDE **346'67** euros

Código	Ancho Horquillas (mm)	Largo Horquillas (mm)	Carga (kg)	Ruedas Timón	Rodillos	OFERTA (€)	IMP. INCL. (€)
75-22	540	1.150	2.500	AC	PU	346,67	419,47
75-24	540	1.150	2.500	AC	NY	357,33	432,37
75-24/4	540	1.150	2.500	NY	NY	346,67	419,47
75-27	685	1.000	2.500	NY	NY	373,33	451,73
75-28	685	1.150	2.500	AC	PU	373,33	451,73

Ruedas timón
AC - Aluminio Caucho
NY - Nylon



TRANSPALETAS PALA CORTA

Cuerpo de la bomba de fundición nodular de una pieza.
Bomba con válvula de sobrecarga.
Embolo y pistón cromados.
Juntas de primera calidad.
Descenso rápido sin carga, más despacio con carga.
3 recubrimientos de pintura.
Tándem de rodillos.
Chasis equipado con rodillos de entrada y salida.

**FABRICACIÓN
BAJO PEDIDO
(Confirmar plazos)**



DESDE **373'33** euros

Código	Ancho Horquillas (mm)	Largo Horquillas (mm)	Carga (kg)	Ruedas Timón	Rodillos	OFERTA (€)	IMP. INCL. (€)
75-20	540	800	2.500	AC	PU	373,33	451,73
75-20/02	540	900	2.500	AC	PU	506,47	612,82
75-20/04	540	1.000	2.500	AC	PU	506,47	612,82

Ruedas timón
AC - Aluminio Caucho

Rodillos
PU - Poliuretano

No se admiten devoluciones,
salvo defecto de fabricación.

TRANSPALETAS PALA LARGA


Cuerpo de la bomba de fundición nodular de una pieza.
Bomba con válvula de sobrecarga.
Émbolo y pistón cromados.
Juntas de primera calidad.
Descenso rápido sin carga, más despacio con carga.
3 recubrimientos de pintura.
Tándem de rodillos.
Chasis equipado con rodillos de entrada y salida.

**FABRICACIÓN
BAJO PEDIDO
(Confirmar plazos)**



DESDE **657'83** euros

Código	Ancho Horquillas (mm)	Largo Horquillas (mm)	Carga (Kg)	Ruedas Timón	Rodillos	OFERTA (€)	IMP. INCL. (€)
75-21	540	1.500	2.000	AC	PU	657,83	795,97
75-21/02	540	1.800	2.000	AC	PU	699,22	846,05
75-21/04	540	2.000	2.000	AC	PU	692,26	837,63



Ruedas timón
AC - Aluminio Caucho

Rodillos
PU - Poliuretano

TRANSPALETAS SILENT

Equipada con rueda de timón y rodillos en poliuretano de alta elasticidad (Elasthane) garantizando la suavidad y silencio durante su uso.
Máxima protección del suelo.



DESDE **472'99** euros

Código	Ancho Horquillas (mm)	Largo Horquillas (mm)	Carga (Kg)	Ruedas Timón	Rodillos	OFERTA (€)	IMP. INCL. (€)
75-30	540	1.150	2.500	PE	PE	472,99	572,32



Ruedas timón
PE - Elasthane

Rodillos
PE - Elasthane

TRANSPALETA 3000Kg

Cuerpo de la bomba de fundición nodular de una pieza.
Bomba con válvula de sobrecarga.
Émbolo y pistón cromados.
Juntas de primera calidad.
Descenso rápido sin carga, más despacio con carga.
3 recubrimientos de pintura.
Tándem de rodillos.
Chasis equipado con rodillos de entrada y salida.



3.000 KG

DESDE **452'61** euros

Código	Ancho Horquillas (mm)	Largo Horquillas (mm)	Carga (Kg)	Ruedas Timón	Rodillos	OFERTA (€)	IMP. INCL. (€)
75-37	540	1.150	3.000	AC	PU	452,61	547,66



Ruedas timón
AC - Aluminio Caucho


Rodillos
PU - Poliuretano

TRANSPALETA GALVANIZADA

Galvanizada en caliente a 450°C. Espesor del galvanizado, 100 micras.
Válvula de sobrecarga. Pistón cromado. Bomba galvanizada resistente a los escapes. Juntas de primera calidad. Descenso rápido sin carga, más despacio con carga. Mando de 3 posiciones. Tandem de rodillos. Rodillos de entrada y salida.

DESDE **748'28** euros

Código	Ancho Horquillas (mm)	Largo Horquillas (mm)	Carga (Kg)	Ruedas Timón	Rodillos	OFERTA (€)	IMP. INCL. (€)
75-38	540	1.150	2.500	NY	NY	748,28	905,41




Ruedas timón
NY - Nylon

Rodillos
NY - Nylon

TRANSPALETA INOX

Válvula de sobrecarga. Pistón cromado. Bomba INOX resistente a los escapes. Juntas de primera calidad. Descenso rápido sin carga, más despacio con carga. Mando de 3 posiciones. Tandem de rodillos. Rodillos de entrada y salida. Horquillas cerradas, aptas para trabajar en industrias de alimentación, ambientes corrosivos y ácidos. Bomba de aceite hidráulico anticongelante para temperaturas de hasta - 30°C



DESDE **2.581'85** euros

Código	Acero Inoxidable	Ancho Horquillas (mm)	Largo Horquillas (mm)	Carga (Kg)	Ruedas Timón	Rodillos	OFERTA (€)	IMP. INCL. (€)
75-39	INOX 304	540	1.150	2.000	NY	NY	2.581,85	3.124,04

Ruedas timón
NY - Nylon

Rodillos
NY - Nylon

TRANSPALETA DE TIJERA

Válvula de sobrecarga - Émbolo y pistón cromados - Un solo pistón (mayor capacidad y fiabilidad) - Juntas de primera calidad - Horquillas reforzadas - Timón ergonómico con protección de caucho en el asa - Palanca del timón de 3 posiciones - Levanta hasta 800 mm. - Elevación rápida para cargas menores de 250 Kg.



DESDE **677'62** euros

Código	Ancho Horquillas (mm)	Largo Horquillas (mm)	Carga (Kg)	Elevación (mm)	Ruedas Timón	Rodillos	OFERTA (€)	IMP. INCL. (€)
75-42	540	1.170	1.000	800	AC	PU	677,62	819,92



TRANSPALETA DE TIJERA ELÉCTRICA

De un solo pistón (mayor capacidad y fiabilidad) - Juntas de primera calidad - Horquillas reforzadas - Timón ergonómico con protección de caucho en el asa - Palanca del timón de 3 posiciones - Levanta hasta 800 mm. - Sistema de estabilización autoajustable para elevación mayor de 400 mm. - Elevación eléctrica o manual - Incorpora cargador de 12V/10A externo.

Código: 75-426

Medidas: 540x1.170 mm.

Elevación: 800 mm.

Ruedas timón: Caucho.

Rodillos: Poliuretano.

Carga: 1.000 Kg.

1.981'46
euros

IMP. INCL. 2.397'57

TRANSPALETA PESADORA PRO

Pantalla LED 30mm. Precisión de pesaje +/- 0,1% sobre 2.000Kg. Visualización paso a paso de 0,5 Kg. Teclado a prueba de agua. Funciones: Bruto / Tara / Neto / Total. Temperatura de trabajo -10°C a +40°C. Incluye cargador externo a 220V.

Código: 75-446

Horquillas: 540x1.150 mm

Batería: 6V/4Ah

Ruedas timón: 2 x PU 200x50

Rodillos: 2 x PU 80x70

Radio de giro: 1.450 mm

Elevación máx.: 200 mm.

Elevación mín.: 75 mm.

Precisión (%): ± 0,1

Peso: 94 Kg.

Carga: 2.000 Kg.

906'22
euros

IMP. INCL. 1.096'53



Detalle display indicador de carga

Código: 75-448

Con Impresora

1.048'50
euros

IMP. INCL. 1.268'69



TRANSPALETA ELÉCTRICA TGE/S 1.500 KG

Estructura dura y núcleo de iones de litio.

Sencilla y resistente, con batería de iones de litio plug&play.

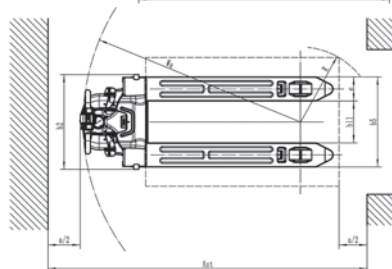
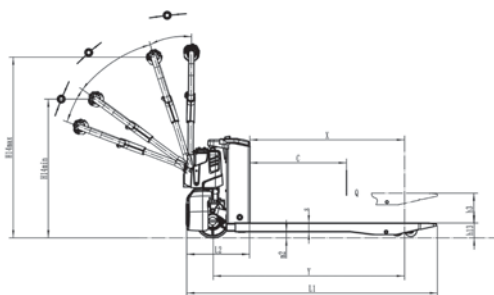
Esto proporciona un rendimiento robusto al transportar mercancías en centros logísticos, adaptándose a las diversas necesidades de los turnos de trabajo.

Cabezal de timón mejorado para mayor ergonomía.

Presenta un nuevo cabezal de timón que permite al usuario manejar la carretilla con mayor facilidad utilizando la palma de la mano en lugar de controlar el mando con los pulgares. Esto ayuda a minimizar la fuerza de pellizco ejercida sobre el mando de control durante las operaciones, reduciendo así el estrés físico excesivo y la tensión en las manos.

Tapa abatible para garantizar la seguridad de la batería.

Su diseño con tapa abatible protege la batería de la entrada de agua, asegurando así el funcionamiento seguro del equipo.



Código		75-451/5
Referencia		TGE/S 1,5 DPP
Capacidad [Q]	kg	1500
Elevación [h3]	mm	105
Altura mínima de horquillas [h13]	mm	82
Longitud total [l1]	mm	1550
Ancho total [b2]	mm	590
Dimension horquillas [s/e/l]	mm	55/150/1150
Ancho total Hoquillas [b5]	mm	560
Radio de giro [Wa]	mm	1360
Rueda Motriz	mm	PU ø210x70
Rodillos horquillas	mm	PU ø80x60
Velocidad de desplazamiento, CON carga / SIN carga	Km/h	4/4,5
Velocidad de elevación, CON carga / SIN carga	m/s	0,017/0,020
Velocidad de descenso, CON carga / SIN carga	m/s	0,046/0,058
Gradabilidad máxima, CON carga / SIN carga	%	5/16
Voltaje de la batería / capacidad nominal	V/Ah	24/20
Motor de tracción en S2 60min DC	kW	0,75
Motor de elevación en S3 15%	kW	0,5
Freno de servicio		Electromagnético
Peso de la batería	kg	5
Paso total	kg	120

1.691'55
EUROS
IMP. INCL. 2.046'78



TRANSPALETA ELÉCTRICA TGE 1.500 KG

Transpaleta FULL ELECTRIC. Capacidad para 1.500 Kg de carga. Doble batería de ION Litio 24V 20Ah. Incluye cargador. Display indicador nivel de batería. Sistema de apagado automático. Función de encendido con llave de contacto. Diseño ergonómico. Chasis robusto para uso intensivo.

Código: 75-451/6

Elevación máx.: 105 mm.

Elevación mín.: 82 mm.

Ruedas timón: Poliuretano.

Rodillos: Poliuretano.

Batería: 24V / 20 Ah. Li

Carga: 1.500 Kg.

2.079'00
euros

IMP. INCL. 2.515'59



INCLUYE 2 BATERÍAS



ELEVADOR PARA CARGA SUPERIOR

Elevador industrial para carga SUPERIOR.

Uso en interiores y exteriores.

Sencillo y rápido montaje.

**PERFECTO PARA
INSTALACIONES DE
AIRE ACONDICIONADO**

DESDE **461'52**
euros



Código	Referencia	Elevación (mm)	Carga máx. (Kg)	OFERTA (€)	IMP. INCL. (€)
75-452/80	EPL 710	4.000	100	461,52	558,44
75-452/85	EPL 720	3.500	125	704,06	851,91
75-452/90	EPL 730/R	4.560	125	1.096,79	1.327,12

(Se sirven sin bandejas)

Bandejas para elevador para carga superior EPL

DESDE **73'33**
euros




Código	Elevador	Medidas (mm)	OFERTA (€)	IMP. INCL. (€)
975-452/01	EPL 710	400x800	98,83	119,58
975-452/02	EPL 710	450x450	95,50	115,56
975-452/03	EPL 720 / EPL 730	400x800	97,95	118,52
975-452/04	EPL 720 / EPL 730	450x450	93,91	113,63

GRUA PLEGABLE INDUSTRIAL



DESDE **624'90** euros

Código	Referencia	Elevación máxima (mm)	 (Kg)	Carga máx. (kg)	OFERTA (€)	IMP. INCL. (€)
75-454/4	GPI-1,0	2.450	115	1.000	624,90	756,13
75-454/6	GPI-2,0	2.490	165	2.000	865,16	1.046,85

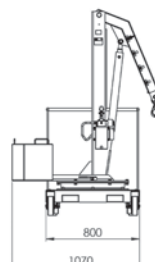
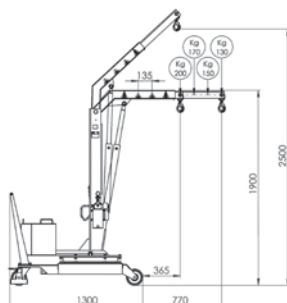
CONSULTAR STOCK

GRÚA MÓVIL ROTATIVA 360° CONTRAPESADA

Tracción manual y brazo extensible manual en 4 posiciones.

Equipada con una bomba manual de doble acción para elevar el brazo de forma rápida y sin esfuerzo.

La válvula de descenso permite ajustar la velocidad de descenso.



DESDE **4.926'58** euros

Código	Referencia	Rotación	Tracción	Elevación	Extensión Brazo	Peso (kg)	Carga (kg)	OFERTA (€)	IMP. INCL. (€)	PORTES (€)
75-455/10	GMRC-200	360° Manual	Manual	Bomba manual hidráulica	Manual	400	200	4.926,58	5.961,16	125,00

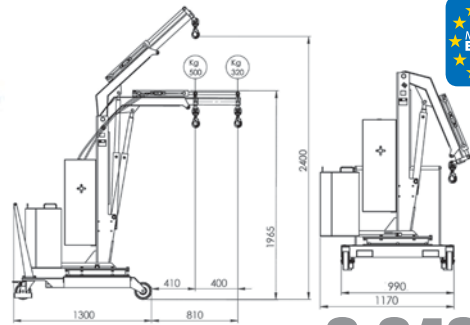
CONSULTAR STOCK

GRÚA MÓVIL ROTATIVA 360° CONTRAPESADA

Tracción manual y brazo eléctrico con distribuidor de 4 posiciones para:
Elevación y descenso del brazo.

Extensión y retraimiento del brazo.

Todos los movimientos (brazo y extensión) controlados eléctricamente, progresivos y ajustables por el operador con extrema precisión.



DESDE **9.842'50** euros

Código	Referencia	Rotación	Tracción	Elevación	Extensión Brazo	Peso (Kg)	Carga (Kg)	OFERTA (€)	IMP. INCL. (€)	PORTES (€)
75-455/15	GMRC-500E	360° Manual	Manual	Eléctrica velocidad ajustable	Eléctrica velocidad ajustable	645	500	9.842,50	11.909,42	150,00

APILADORES MANUALES LIGEROS

Fácil de maniobrar y de posicionar. Elevación y transporte sencillos de cargas hasta 400 Kg. Control preciso de velocidad de descenso por válvula ajustable manual. Construcción robusta, chasis cromado y pistón cromado endurecido.



DESDE **577'87** euros

Código	Elevación	Peso (Kg)	Carga (Kg)	OFERTA (€)	IMP. INCL. (€)
75-456/2	765	75	400	577,87	699,22
75-456/4	1.115	81	400	630,62	763,05
75-456/6	1.415	91	400	664,21	803,69

APILADORES MANUALES

- Altura de elevación: 1,6 mt.
- Descenso controlado. 2 Rotantes giratorios, uno con freno.
- Ruedas y rodillos de hierro-poliuretano.
- Válvula de sobrecarga de seguridad.
- Posibilidad de bombeo por timón o por pedal.
- Mando de tres posiciones.
- Horquillas de 1.150x160 mm.

**TOP
VENTAS**



DESDE **998'07** euros

Código	Elevación máxima (mm)	Elevación mínima (mm)	Velocidad de elevación (mm/impulso)	Dimensiones (mm)	Peso (Kg)	Carga (Kg)	OFERTA (€)	IMP. INCL. (€)
75-460	1.600	90	>18	2.040x540x1.390	202,00	1.000	998,07	1.207,66
75-462	1.600	90	>18	2.040x540x1.390	237,35	1.500	1.200,45	1.452,54



APILADOR ELÉCTRICO APET-1233

El APET-1233 se presenta como un apilador eléctrico de 1,2 toneladas, una opción ideal para reemplazar los apiladores semieléctricos. Este equipo exhibe una construcción robusta, con cubierta metálica y chasis resistente, diseñados para salvaguardar la carretilla de posibles incidentes como incendios, impactos o vuelcos. Además, cuenta con un mástil sólido que le permite apilar mercancías a una altura máxima de 3,3 metros.

Para su funcionamiento, integra una batería AGM de 24V/80A, que destaca por su bajo mantenimiento, y un cargador integrado de 24V/10A, proporcionando una solución de carga conveniente para un uso diario sin contratiempos.

En conjunto, el APET-1233 se erige como un apilador fiable y eficiente, adecuado para aplicaciones de carga y descarga de peso moderado en entornos industriales y logísticos.



Altura hasta 3,3 metros



Cargador integrado

Garantía de seguridad y estabilidad

El APET-1233 cuenta con una cubierta metálica y un chasis resistente. Reduce en gran medida la tensión y la deformación causada por una carga pesada.

Tabla de carga según altura de elevación y centro de carga

Elevación	Centro de carga	
	600 mm	700 mm
2.500 mm	1.200 Kg	800 Kg
2.900 mm	1.000 Kg	600 Kg



DESDE **3.479^{'95}**
EUROS

Código	Elevación máxima (mm)	Elevación mínima (mm)	Velocidad de elevación (M/S)	Dimensiones (mm)	Peso (Kg)	Carga (Kg)	OFERTA (€)	IMP. INCL. (€)
75-490	3.313	90	0,10	1.706x925	470	1.200	3.479,95	4.210,73

● **EXTENSIÓN HORQUILLAS GALVANIZADAS**

Construcción en acero robusto.
Acabado galvanizado de calidad.
Bulón de seguridad.
Venta por pares.

No se admiten devoluciones,
salvo defecto de fabricación.

DESDE **358'27**
euros



Código	Medidas (mm)	Medidas Horquilla (mm)	Carga a 600mm (Kg)	OFERTA (par) (€)	IMP. INCL. (€)
75-696/02	1.800	100x40	1.000	358,27	433,50
75-696/04	2.000	100x40	1.000	419,63	507,76
75-696/06	2.200	100x40	1.000	424,69	513,88
75-696/08	2.400	100x40	1.000	471,66	570,71
75-696/10	1.800	125x45	1.750	419,17	507,19
75-696/12	2.000	125x45	1.750	465,09	562,76
75-696/14	2.200	125x45	1.750	511,03	618,35
75-696/16	2.400	125x45	1.750	556,56	673,44
75-696/18	1.800	150x50	2.500	635,68	769,17
75-696/20	2.000	150x50	2.500	690,47	835,46
75-696/22	2.200	150x50	2.500	762,00	922,02
75-696/24	2.400	150x50	2.500	832,93	1.007,84


Consultar disponibilidad.

● **GATOS MECÁNICOS CON PIE DE ELEVACIÓN**

El simple y eficiente mecanismo hace que la respuesta a la elevación sea más rápida y positiva que en un gato hidráulico. La carga se eleva gradualmente (de forma controlada) y desciende de la misma manera. La carga puede permanecer elevada indefinidamente sin riesgo alguno. Especialmente indicado para trabajar en las condiciones más adversas (agua, suciedad, etc.)




DESDE **321'73**
euros

Código	Referencia	Altura (mm)	 (mm)	Carga uña inf. (Tn)	Carga uña sup. (Tn)	OFERTA (€)	IMP. INCL. (€)
76-205	GA-05	765	22	3,5	5,0	321,73	389,30
76-210	GA-10	770	38	7,0	10,0	506,70	613,11
76-216	GA-16	900	65	11,2	16,0	844,06	1.021,31

GATOS HIDRÁULICOS CON PIE DE ELEVACIÓN

Uña de elevación ajustable. Construcción robusta. Válvula de seguridad contra sobrecargas. Ascenso y descenso suave. Velocidad de descenso ajustable. Temperatura de uso: -20°C a +50°C.

DESDE **328'65** euros


Código	Referencia	Altura (mm)	 (mm)	Carga (Tn)	OFERTA (€)	IMP. INCL. (€)
76-252	GH-05	368	30,5	5	295,01	356,96
76-256	GH-10	420	40,0	10	328,65	397,67
76-260	GH-25	520	100,0	25	1.072,99	1.298,32



GATOS HIDRÁULICOS PERFIL BAJO


Uña de elevación ajustable. Construcción robusta. Válvula de seguridad contra sobrecargas. Ascenso y descenso suave. Velocidad de descenso ajustable. Temperatura de uso: -20°C a +50°C.

DESDE **292'06** euros

Código	Referencia	Altura (mm)	 (mm)	Carga (Tn)	OFERTA (€)	IMP. INCL. (€)
76-240	GHL-03	250	21,5	3	292,06	353,39
76-244	GHL-08	270	28,0	8	318,53	385,43

PALANCA MÓVIL

DESDE **116'88** euros

Código	Referencia	Largo (mm)	Ruedas (mm)	 (mm)	Carga (Tn)	OFERTA (€)	IMP. INCL. (€)
76-274	PM-1,5	2.000	ø75x55	13	1,5	116,88	141,42
76-280	PM-5,0	2.000	ø70x55	24	5,0	409,91	495,99



GATOS DE BOTELLA

Vástago y tornillo del cilindro tratados térmicamente
Equipado con una válvula de sobrecarga
Base cilíndrica soldada y sin atornillar para evitar cualquier riesgo de fugas
Base ancha para mayor estabilidad y seguridad de uso
Equipado de serie con un tornillo de extensión (excepto modelo GAB-32)
Equipado con asa de transporte en los modelos GAB-12, GAB-20 y GAB-32



(*) Equipado de serie con un tornillo de extensión (excepto GAB-32)

DESDE **29'60** euros

Código	Referencia	Dimensiones (mm)	Altura mínima (mm)	Elevación (mm)	Altura ajustable (*) (mm)	Carga (Kg)	Peso (Kg)	OFERTA (€)	IMP. INCL. (€)
76-310	GAB-03	97x109x190	190	118	60	3.000	2,95	29,60	35,81
76-314	GAB-06	106x118x210	210	125	70	6.000	3,70	34,59	41,85
76-318	GAB-12	118x135x230	230	150	80	12.000	6,50	47,60	57,60
76-324	GAB-20	140x160x240	240	150	60	20.000	9,70	62,18	75,23
76-328	GAB-32*	165x185x260	260	160	-	32.000	17,80	123,17	149,03

GATOS DE CARRETILLA

Gato de carretilla de uso simple y sencillo para uso ocasional. Elevación hasta 340mm y máxima carga 2.000Kg.
Válvula de sobrecarga.
Mango desmontable para un transporte fácil.
2 ruedas fijas y 2 giratorias, con asa de plástico para un cómodo manejo y transporte.



DESDE **54'07** euros

Código	Referencia	Dimensiones (mm)	Altura mínima (mm)	Elevación (mm)	Carga (Kg)	Peso (Kg)	OFERTA (€)	IMP. INCL. (€)
76-350	GAC-02	450x195x135	135	340	2.000	8,50	54,07	65,43
76-354	GAC-02/PB	450x195x135	85	330	2.000	8,50	67,19	81,30

CONJUNTOS DE TANQUETAS (1 GIRATORIA + 2 FIJAS)

Los conjuntos se componen de 1 tanqueta giratoria con timón y 2 tanquetas fijas. Las tanquetas fijas disponen de agujeros pasantes para permitir la alineación mediante una barra.

Código: 76-074

Altura plataforma: 105 mm.

Peso: 21,0 Kg.

Carga: 6.000 Kg.

285'23
euros
IMP. INCL. 345'13



6 Tn

Código: 76-078

Altura plataforma: 115 mm.

Peso: 79,0 Kg.

Carga: 12.000 Kg.

680'94
euros
IMP. INCL. 823'93



12 Tn

TANQUETAS CON ROTANTES

Código: 76-040

4 rotantes giratorios

Ø Rotantes: 75x46 mm.

Peso: 14,0 Kg.

Carga: 1.000 Kg.

216'27
euros
IMP. INCL. 261'69



Código: 76-044

2 rotantes giratorios +

2 rotantes fijos

Ø Rotantes: 75x46 /
100x35 mm.

Peso: 13,0 Kg.

Carga: 1.000 Kg.

153'12
euros
IMP. INCL. 185'28



TANQUETAS TRI-GIRATORIAS

Código: 76-046

3 rotantes giratorios

Ø Rotantes: 80x70 mm.

Peso: 21,0 Kg.

Carga: 2.000 Kg.

207'45
euros
IMP. INCL. 251'01



Código: 76-048

5 rotantes giratorios

Ø Rotantes: 80x70 mm.

Peso: 35,0 Kg.

Carga: 4.000 Kg.

302'78
euros
IMP. INCL. 366'36

**CONJUNTO TANQUETAS PRO CPT-PRO
(TPG + TPF)**



DESDE **1.577'29** euros



Código	Composición	Carga (Tn)	Altura Carga (mm)	Nº Rodillos	OFERTA (€)	IMP. INCL. (€)
76-100/18	1 TP9G + 1 TP9F	18	110	24	1.577,29	1.908,52
76-100/24	1 TP12G + 1 TP12F	24	110	32	1.956,94	2.367,90
76-100/40	1 TP20G + 1 TP20F	40	180	32	3.187,18	3.856,48

TANQUETAS DE ACERO

DESDE **72'90** euros

Código	Largo x Ancho x Alto (mm)	Nº rodillos	Carga (Tn)	OFERTA (€)	IMP. INCL. (€)
76-174/0	206x100x67	15	10	72,90	88,21
76-174/2	216x112x74	13	15	103,80	125,60
76-174/4	268x127x91	13	30	131,49	159,10
76-174/6	380x168x125	13	60	321,81	389,39
76-174/8	530x182x145	17	80	557,98	675,16



KIT TANQUETAS KT

Tanqueta de cadena de rodillos en acero cementado



DESDE **584'05** euros



Código	Composición	Carga (Tn)	OFERTA (€)	IMP. INCL. (€)
76-182	2 giratorias + 2 fijas	20	584,05	706,69
76-184	2 giratorias + 2 fijas	30	629,29	761,44
76-186	2 giratorias + 2 fijas	60	757,30	916,33

POLIPASTO MANUAL A PALANCA

Gama Pro

Ganchos en acero forjado de alta resistencia con pestillo de seguridad y giratorios 360°, preparados para abrirse sin rotura en caso de sobrecarga. Cadena de carga grado 80. Dispositivo de punto neutro para fijar rápidamente la carga.



DESDE **74'77** euros

Código	Elevación* (m)	Peso (Kg)	Carga (Kg)	OFERTA (€)	IMP. INCL. (€)
78-104	1,0	1,8	250	74,77	90,47
78-108	1,5	4,0	500	87,87	106,33
78-112	1,5	7,0	750	104,38	126,30
78-114	1,5	11,0	1.500	132,07	159,81
78-116	1,5	21,0	3.000	211,60	256,03
78-118	1,5	31,0	6.000	338,74	409,87

* OPCIONAL: Metros adicionales de cadena. Consultar



POLIPASTO MANUAL A CADENA

Gama Pro

Cárter en chapa de acero recubierto de pintura al horno. Ganchos construidos en aleación de acero dúctil, con un tratamiento especial, garantizando que el gancho no se rompa sino que se vaya deformando gradualmente bajo una sobrecarga.

Cadena de carga grado 80 recubierta de pintura epóxica para mejor protección contra la corrosión.

DESDE **88'93** euros



**FRENO DE SEGURIDAD
PROTECCIÓN SOBRECARGA**



Código	Elevación* (m)	Peso (Kg)	Carga (Kg)	OFERTA (€)	IMP. INCL. (€)
78-130	3,0	10,0	500	88,93	107,61
78-130/06	6,0	11,2	500	119,03	144,02
78-132	3,0	12,0	1.000	106,15	128,45
78-132/06	6,0	12,9	1.000	135,90	164,43
78-134	3,0	15,5	1.500	139,97	169,36
78-134/06	6,0	18,8	1.500	174,41	211,04
78-136	3,0	18,5	2.000	144,78	175,18
78-136/06	6,0	22,7	2.000	179,72	217,46
78-138	3,0	21,2	3.000	184,59	223,36
78-138/06	6,0	24,5	3.000	260,58	315,30
78-140	3,0	41,8	5.000	301,58	364,91
78-140/06	6,0	48,4	5.000	397,56	481,04
78-141/02	3,0	70,0	10.000	518,41	627,28

* OPCIONAL: Metros adicionales de cadena. Consultar



POLIPASTO MANUAL A CADENA - PMCA ATEX

Polipasto manual ATEX, adecuado para atmósferas explosivas, entornos polvorientos.
Equipados con revestimiento antichispa, el dispositivo de freno está completamente protegido para evitar la entrada de materiales extraños

DESDE **404'19** euros



ATEX

ALTO II 2 GD IIC T4 X (Zona 1/21 y 2/22)

Código	Elevación* (m)	Peso (Kg)	Carga (Kg)	OFERTA (€)	IMP. INCL. (€)
78-141/030	2,5	10,10	1.000	404,19	489,07
78-141/032	2,5	22,22	2.000	536,63	649,33
78-141/034	3,0	32,32	3.000	777,28	940,51

CARRO MANUAL - CMA ATEX

Carro manual ATEX, adecuado para atmósferas explosivas, entornos polvorientos.

DESDE **338'11** euros

Código	Viga (mm)	Peso (Kg)	Carga (Kg)	OFERTA (€)	IMP. INCL. (€)
78-180/2	64-203	10,61	1.000	338,11	409,11
78-180/4	88-203	13,19	2.000	480,88	581,87
78-180/6	100-203	29,29	3.000	755,12	913,70



POLIPASTO MANUAL A CADENA - PMCI INOX

Los componentes principales están fabricados completamente en acero inoxidable, que tiene fuertes propiedades antiincrustantes, anticorrosivas y antidesgaste.
La superficie del producto es lisa y compacta, no es fácil acumular polvo y tiene buenas propiedades de autolimpieza.
El polipasto es fácil de mantener, ya que se raya o se oxide en el uso diario.
Se utiliza ampliamente en lugares con factores corrosivos y altos requisitos de limpieza, como la industria alimentaria, química, biológica, marina, entre otros.

Nota: Es responsabilidad del usuario indicar en qué entorno corrosivo se utiliza el producto.

DESDE **1.168'77** euros

Código	Elevación* (m)	Carga (Kg)	OFERTA (€)	IMP. INCL. (€)
78-141/052	2,5	1.000	1.168,77	1.414,22
78-141/054	2,5	2.000	1.740,72	2.106,27
78-141/056	3,0	3.000	2.824,95	3.418,19

CARRO MANUAL INOX - CMI

Los componentes principales están fabricados completamente en acero inoxidable, que tiene fuertes propiedades antiincrustantes, anticorrosivas y antidesgaste.

DESDE **691'81** euros

Código	Viga (mm)	Peso (Kg)	Carga (Kg)	OFERTA (€)	IMP. INCL. (€)
78-181/2	64-203	10,50	1.000	691,81	837,09
78-181/4	88-203	18,50	2.000	1.101,62	1.332,96
78-181/6	100-203	27,00	3.000	1.665,12	2.014,80





POLIPASTO ELÉCTRICO A CADENA

Polipastos clasificados según FEM/DIN 15020 de categoría M4 y M5 para uso profesional. Fabricados con la más alta tecnología, cadena de carga carbonizada para ofrecer mayor capacidad y resistencia a abrasiones. Protección clase IP55.

DESDE **1.284'30** euros

Código	Elevación (m)	Peso (kg)	Carga (kg)	OFERTA (€)	IMP. INCL. (€)
78-141/10	3,0	62,0	250	1.284,30	1.554,00
78-141/12	6,0	65,0	250	1.393,85	1.686,56
78-141/13	12,0	67,0	250	1.613,41	1.952,22
78-141/14	3,0	63,0	500	1.365,53	1.652,29
78-141/16	6,0	66,0	500	1.390,04	1.681,95
78-141/17	12,0	68,0	500	1.696,11	2.052,29
78-141/18	3,0	55,0	1.000	1.435,73	1.737,23
78-141/20	6,0	60,0	1.000	1.475,68	1.785,57
78-141/21	12,0	65,0	1.000	1.670,74	2.021,60
78-141/22	3,0	65,0	2.000	1.690,47	2.045,47
78-141/24	6,0	75,0	2.000	1.843,00	2.230,03
78-141/25	12,0	80,0	2.000	2.124,49	2.570,63
78-141/28	3,0	124,0	5.000	3.245,20	3.926,69
78-141/30	6,0	138,0	5.000	3.481,94	4.213,15
78-141/31	12,0	151,0	5.000	3.713,95	4.493,88



POLIPASTO ELÉCTRICO A CADENA + CARRO TRASLACIÓN ELÉCTRICO

DESDE **2.007'42** euros

Código	Elevación (m)	Peso (kg)	Carga (kg)	OFERTA (€)	IMP. INCL. (€)
78-141/40	3,0	74,0	250	2.007,42	2.428,97
78-141/44	3,0	75,0	500	2.063,46	2.496,79
78-141/48	3,0	78,0	1.000	2.245,53	2.717,09
78-141/52	3,0	92,0	2.000	2.504,13	3.030,00
78-141/58	3,0	201,0	5.000	4.341,55	5.253,28
78-141/42	6,0	77,0	250	2.123,36	2.569,26
78-141/46	6,0	78,0	500	2.174,85	2.631,57
78-141/50	6,0	83,0	1.000	2.381,10	2.881,13
78-141/54	6,0	100,0	2.000	2.779,83	3.363,59
78-141/60	6,0	214,0	5.000	4.715,70	5.706,00
78-141/43	12,0	79,0	250	2.282,51	2.761,84
78-141/47	12,0	80,0	500	2.396,93	2.900,28
78-141/51	12,0	88,0	1.000	2.643,99	3.199,23
78-141/55	12,0	108,0	2.000	3.267,43	3.953,59
78-141/61	12,0	227,0	5.000	5.469,63	6.618,25

BOTONERA RADIOFRECUENCIA SOLO PARA POLIPASTOS ELÉCTRICOS CON CARRO DE TRASLACIÓN

DESDE **293'02** euros



Código	Referencia	Para polipasto	OFERTA (€)	IMP. INCL. (€)
78-141/90	BOT. INALAMBRICA PECP 1v	PECP 1,0-2,0-5,0	293,02	354,55
78-141/92	BOT. INALAMBRICA PECP 2v	PECP 0,25-0,50	293,02	354,55

CARRO MANUAL

Carro de empuje para el posicionamiento y desplazamiento fácil y exacto de los polipastos. Ruedas en acero forjado con rodamientos a bolas. Ajustables a diferentes anchuras y perfiles de viga. Probados con 150% de la carga nominal.

DESDE **53'78** euros



Código	Ancho Viga (mm)	Peso (Kg)	Carga (Kg)	OFERTA (€)	IMP. INCL. (€)
78-150	64-140	7,0	500	53,78	65,08
78-152	64-140	12,0	1.000	72,09	87,23
78-154	76-165	22,0	2.000	117,77	142,51
78-156	76-203	30,0	3.000	182,00	220,22
78-158	88-203	55,0	5.000	256,96	310,92

CARRO MANUAL A CADENA

Carro de empuje para el posicionamiento y desplazamiento fácil y exacto de los polipastos, accionado por cadena. Ruedas en acero forjado con rodamientos a bolas. Ajustables a diferentes anchuras y perfiles de viga. Probados con 150% de la carga nominal.

DESDE **87'50** euros



Código	Ancho Viga (mm)	Peso (Kg)	Carga (Kg)	OFERTA (€)	IMP. INCL. (€)
78-170	64-140	14,0	500	87,50	105,88
78-172	64-140	19,0	1.000	108,48	131,26
78-174	76-165	29,0	2.000	155,61	188,29
78-176	76-203	40,0	3.000	229,82	278,09
78-178	88-203	65,0	5.000	317,63	384,33

PINZA DE ANCLAJE

Pinza para vigas T o I. Ideal para polipastos y otros tipos de cargas. El simple mecanismo de fijación permite ajustar y montar/desmontar fácilmente la pinza.

DESDE **43'76** euros



Código	Ancho Viga (mm)	Peso (Kg)	Carga (Kg)	OFERTA (€)	IMP. INCL. (€)
78-204	75-220	3,9	1.000	43,76	52,95
78-206	75-220	4,7	2.000	48,53	58,72
78-208	80-320	9,2	3.000	78,18	94,60
78-210	80-320	11,0	5.000	85,85	103,88



GARRA DE ELEVACIÓN HORIZONTAL GEV/H

Elevación, volteo y transporte de planchas de acero, vigas, tubos, etc. El mismo peso de la carga asegura la fijación. Mordazas en acero templado, con resortes para impedir que la carga se suelte aún cuando no existensión o la carga está apoyada en el suelo. Probadas al doble de su capacidad nominal. ideal para el agarre en horizontal de chapas de acero.

DESDE **47'89**
euros

Código	Apertura (mm)	Peso (kg)	Carga (kg)	OFERTA (€)	IMP. INCL. (€)
78-212	min0/máx30	3,5	1.000	47,89	57,95
78-214	min0/máx40	5,0	2.000	81,82	99,00
78-216	min0/máx40	6,0	3.000	94,80	114,70
78-218	min0/máx50	6,5	5.000	161,15	194,99



GARRA DE ELEVACIÓN VERTICAL ARTICULADA GEV/A

Elevación, volteo y transporte de planchas de acero, vigas, tubos, etc. El mismo peso de la carga asegura la fijación. Mordazas en acero templado, con resortes para impedir que la carga se suelte aún cuando no existensión o la carga está apoyada en el suelo. Probadas al doble de su capacidad nominal. Incorpora una anilla articulada y un mecanismo de seguridad accionado por la palanca lateral.

DESDE **84'29**
euros

Código	Apertura (mm)	Peso (kg)	Carga (kg)	OFERTA (€)	IMP. INCL. (€)
78-220	min0/máx20	4,5	1.000	84,29	101,99
78-222	min0/máx25	7,5	2.000	116,88	141,42
78-224	min0/máx30	14,8	3.000	162,20	196,26
78-226	min0/máx50	23,0	5.000	232,32	281,11



GARRA DE ELEVACIÓN VERTICAL GEV

Elevación y transporte vertical de planchas de acero, vigas, tubos, etc. El mismo peso de la carga asegura la fijación. Mordazas en acero templado, con muelle para impedir que la carga se suelte aún cuando no exista tensión o la carga esté apoyada en el suelo. Probadas al doble de su capacidad. Diseño simple y compacto.

DESDE **94'65**
euros

Código	Apertura (mm)	Peso (kg)	Carga (kg)	OFERTA (€)	IMP. INCL. (€)
78-232	min0/máx22	3,6	1.000	94,65	114,53
78-234	min0/máx30	6,0	2.000	129,07	156,18
78-236	min0/máx35	9,2	3.000	189,39	229,16
78-238	min0/máx45	16,5	5.000	275,99	333,95

GANCHO PESADOR

Especialmente diseñados para trabajar con polipasto o máquinas de elevación de cargas con gancho. Cuerpo compacto de aleación de aluminio reforzado. Pantalla de LED's super-brillantes, legibles hasta alrededor de 25m. Cumple con normas estándar de verificación y regulación de básculas. Incluye mando a distancia con función de calibrado, medición de la tensión de la batería, tara automática, memoria de la carga y suma automática de hasta 200 cargas. Protección de sobrecarga del 110%. Incluye baterías recargables y cargador externo.



DESDE **493'65** euros

Código	Precisión (Kg)	Alto (mm)	Largo (mm)	Ancho (mm)	Carga mínima (Kg)	Carga máxima (Kg)	OFERTA (€)	IMP. INCL. (€)
78-240	0,2	450	230	340	4	500	493,65	597,32
78-241	0,5	450	230	340	10	1.000	633,04	765,98
78-242	1,0	540	230	340	20	2.000	669,72	810,36
78-243	1,0	540	230	340	20	3.000	705,75	853,96
78-244	2,0	690	230	340	40	5.000	703,72	851,50
78-245	5,0	690	230	340	100	10.000	967,58	1.170,77

MAGNETO ELEVACIÓN PERMANENTE

Elevación y transporte de materiales ferromagnéticos planos y/o redondos. Pueden usarse como ganchos en elevación y desplazamiento en almacenes de hierro, acerías, plantas de mecanizado, etc. Factor de seguridad 3,5. Construcción robusta y compacta. Magneto de alta calidad de Neodymium (NdFeB). El perfil en "V" posibilita la elevación de piezas cilíndricas. Capacidad dependiendo del tipo de material, grosor, etc...



DESDE **156'11** euros

Código	Dimensiones (mm)	Peso (Kg)	Carga mínima (Kg)	Carga redonda (Kg)	Carga plana (Kg)	OFERTA (€)	IMP. INCL. (€)
78-247	92x62	2,6	3	30	100	156,11	188,90
78-248	162x92	9,6	10	100	300	304,02	367,86
78-249	232x122	23,0	24	200	600	506,15	612,44
78-250	258x176	54,0	50	300	1.000	841,11	1.017,74
78-251	378x234	120,0	125	600	2.000	1.885,74	2.281,74

TENSOR DE CABLE

Aparato para tirar, elevar, tensar o asegurar cargas. La construcción, obras públicas, sector naval, etc. Carcasa de aluminio que le confiere ligereza y robustez. Sistema de mordazas en línea para la distribución uniforme de la fuerza sobre el cable. Provisto de palanca para desenganchar las mordazas, permitiendo una fácil y suave instalación del cable. Palancas independientes de avance y retroceso. No apto para elevación o traslación de personas (ej.: andamios, etc...).

**USADO EN
MÚLTIPLES
APLICACIONES**



DESDE **159'38** euros

Código	Dimensiones (mm)	Ø Cable (mm)	Peso (Kg)	Carga Elevación (Kg)	Carga Tracción (Kg)	OFERTA (€)	IMP. INCL. (€)
78-410	428x65x260	8,3	15,0	800	1.200	159,38	192,85
78-414	545x97x260	11,0	26,5	1.600	2.400	228,68	276,71
78-418	660x116x350	16,0	49,0	3.200	4.000	388,06	469,55

**INCLUYE CABLE 20m
CON GANCHO DE SEGURIDAD**

POLIPASTO ELÉCTRICO A CABLE

Versátil y ligero. Motor con electrofreno e interruptor magnético. Incluye gancho y polea de reenvío duplicadora de carga. Cable de 16 metros. Aplicaciones: Bricolaje, Reformas, etc...



DESDE **120'09** euros

Código	Elevación (m)	Ø Cable (mm)	Peso (Kg)	Carga (Kg)	OFERTA (€)	IMP. INCL. (€)
78-452	16/8	3,0	12,0	125/250	120,09	145,30
78-456	16/8	4,0	16,0	200/400	162,47	196,59
78-460	16/8	4,5	18,0	300/600	180,17	218,01
78-464	16/8	5,0	20,0	400/800	206,50	249,87
78-468	16/8	6,0	33,0	500/1.000	323,61	391,57



POLIPASTO ELÉCTRICO A CABLE INDUSTRIAL

Motor categoría M1 a 230V / 50hz.
Intensidad: 4,3 A (78-492) y 5,6 A (78-496).
Nivel de protección eléctrica IP54.
Nivel de presión de sonido (LWA) de 71 dB(A)
Intensidad de trabajo S3 20%-10min.

Particularidades

Sistema de guiado de cable.
Botonera de 1,5 mts.
Polea de reenvío para una doble capacidad de carga.
Polipasto de construcción robusta.



Enganche de seguridad



Final de carrera mecánico



Guiado de cable



Polea de reenvío

DESDE **450'48** euros

Código	Potencia (w)	Cable (m)	Carga (kg)	OFERTA (€)	IMP. INCL. (€)
78-492	1.000	38	250/500	450,48	545,07
78-496	1.300	32	400/800	483,64	585,21

CABESTRANTE TRACCIÓN

Para elevar y tirar de cargas. Incorpora gatillo de seguridad. Modelo 900 y 1200 con palanca de freno manual y doble engranaje. Piñones endurecidos. Se suministran sin cable.

DESDE **40'06** euros



Código	Número Velocidades	Ø Cable (mm)	Dimensiones (mm)	Peso (Kg)	Carga (Kg)	OFERTA (€)	IMP. INCL. (€)
78-402/2	1	4	232x165x138	2,6	400	40,06	48,48
78-402/4	1	5	232x184x156	2,8	600	45,01	54,46
78-402/6	2	6,5	310x243x178	6,2	900	81,62	98,77
78-402/8	2	6,5	310x259x190	6,5	1.200	85,74	103,75

CABESTRANTE TRACCIÓN CON FRENO AUTOMÁTICO

Para elevar y tirar de cargas. Cabestrante mecánico con freno automático de presión de la carga. El freno mantiene la carga de manera segura en la posición deseada. Los engranajes y el freno están protegidos por carcasa cerrada por motivos de seguridad. Palanca extraíble. Carcasa galvanizada. Se suministran sin cable.

DESDE **60'02** euros



Código	Fuerza Manivela	Ø Cable (mm)	Dimensiones (mm)	Peso (Kg)	Carga (Kg)	OFERTA (€)	IMP. INCL. (€)
78-406/2	15,0	5	272x184x156	3,8	600	60,02	72,62
78-406/4	22,0	6,5	283x256x203	7,7	850	100,79	121,96
78-406/6	19,0	6,5	305x293x216	10,1	1.200	125,12	151,40

CABLE PARA CABESTRANTES Con gancho de seguridad

10 m

DESDE **14'06** euros

Código	Largo (m)	Ø Cable (mm)	OFERTA (€)	IMP. INCL. (€)
78-408/2	10	4	14,06	17,01
78-408/4	10	5	17,02	20,60
78-408/6	10	6,5	22,59	27,33

20 m

DESDE **23'61** euros

Código	Largo (m)	Ø Cable (mm)	OFERTA (€)	IMP. INCL. (€)
78-409/2	20	4	23,61	28,57
78-409/4	20	5	31,37	37,96
78-409/6	20	6,5	42,74	51,71



A photograph of a white car with a blue stripe, partially obscured by a large orange and white traffic cone in the foreground. The car is parked on a paved surface, and the background shows green foliage. The traffic cone is the central focus, with its orange base and white bands clearly visible.

**Señalización y
seguridad**



Código: 78-390/2

Ref: ARN-ST200

1 punto de anclaje (dorsal).
3 puntos de ajuste (muslos y pectoral)

29'16
euros
IMP. INCL. 35'28



Código: 78-390/4

Ref: ARN-ST400

2 puntos de anclaje (dorsal y frontal).
5 puntos de ajuste (muslos y pectoral)

39'21
euros
IMP. INCL. 47'44

ARNESES

CE
EN 361



Código: 78-390/6

Ref: ARN-PRO200

2 puntos de anclaje (dorsal y frontal).
6 puntos de ajuste (muslos, pectorales y cintura)

52'14
euros
IMP. INCL. 63'09



Código: 78-390/8

Ref: ARN-PRO400

3 puntos de anclaje (dorsal y 2 frontales) + cinturón de posicionamiento
6 puntos de ajuste

83'97
euros
IMP. INCL. 101'61



**30 MICRAS
(GALGA 120)**

CINTA BALIZA (70mm x 200m.)

Código: 78-810
Blanco/Rojo



Código: 78-814
Amarillo/Negro



4'86
euros
IMP. INCL. 5'88

CINTA BALIZA ADHESIVA (50mm x 33m.)

Código: 78-820
Blanco/Rojo



Código: 78-822
Amarillo/Negro



3'00
euros
IMP. INCL. 3'63

SEÑAL SUELO MOJADO



Código: 78-826
Ancho: 63 mm.
Altura: 300 mm.

8'22
euros
IMP. INCL. 9'94

CADENA PLÁSTICO Ø6x25 mm

Código: 78-830
Blanco/Rojo



Código: 78-832
Amarillo/Negro



28'48
euros
IMP. INCL. 34'46



**POSTE CADENA PLÁSTICO
(Kit 2 unidades)**

Código: 78-842
Blanco/Rojo



Código: 78-844
Amarillo/Negro



23'06
euros
IMP. INCL. 27'90



GANCHO CADENA PLÁSTICO

Código: 78-836
Plástico Rojo
(10 units.)

Código: 78-838
Plástico Negro
(10 units.)



2'90
euros
IMP. INCL. 3'51

POSTE DELIMITADOR

Poste para delimitar espacios con cinta extensible. La cinta extensible retráctil, se extiende hasta llegar al terminal de otro poste.

Los postes incorporan 4 vías de adaptación y cierre de seguridad, por lo que amplían sus posibilidades de ser aplicadas.

Son fáciles de montar y desmontar (para almacenamiento o transporte).

**Perfecto para la gestión de colas
o la separación de espacios**



78-845/02
(2 metros)



78-845
(INOX 3 metros)

DESDE **56'07** euros

Código	Color	Altura (mm)	Ø Poste (mm)	Ø Base (mm)	Largo cinta (mm)	Peso (Kg)	OFERTA (€)	IMP. INCL. (€)
78-845/02	Negro	910	50	320	2.000	0,15	56,07	67,84
78-845	Inox	910	50	320	3.000	0,15	65,85	79,68

Se venden por unidades sueltas



CONO SEÑALIZACIÓN PVC

Conos de una sola pieza fabricados en PVC reciclado, disponible en color naranja. Máxima estabilidad, facilidad de uso y rápido almacenamiento. Ideales por su ligereza para controlar el tráfico, en carretera o ciudad. Se suministran con una banda reflectante de acuerdo a la norma EN13422.

DESDE **5'25** euros

Código	Referencia	Altura (mm)	Peso (Kg)	OFERTA (€)	IMP. INCL. (€)
78-846	CONO PP-30	300	1,6	5,25	6,35
78-848	CONO PP-45	450	2,1	7,77	9,40



CONO SEÑALIZACIÓN REFORZADOS PLG

Fabricado en dos piezas. Cono en PE (Polietileno) estabilizado a los rayos UVA. Base en caucho. Todos los conos se suministran con banda reflectante de 30cm Provistos en la punta con agarre de 360º para facilitar su manipulación. Según normas EN13422 Clase R1B.

DESDE **11'68** euros

Código	Referencia	Altura (mm)	Peso (Kg)	OFERTA (€)	IMP. INCL. (€)
78-860	CONO PLG-50	500	1,5	11,68	14,13
78-861	CONO PLG-75	750	2,5	13,91	16,83
78-862	CONO PLG-75	750	4,5	17,08	20,67
78-864	CONO PLG-100	1000	5,0	20,90	25,28



CONO SEÑALIZACIÓN PVC-RC

Fabricado en una pieza de PVC 100% reciclado. Todos los conos se suministran con 2 camisas reflectantes de 10cm. Provistos en la punta con agarre de 360º para facilitar su manipulación. Según normas EN13422 Clase R1B.

DESDE **15'44** euros

Código	Referencia	Altura (mm)	Peso (Kg)	OFERTA (€)	IMP. INCL. (€)
78-866	CONO PVC RC-50	500	3,0	15,44	18,69
78-868	CONO PVC RC-75	750	5,5	22,54	27,28

BALIZA ARTICULADA DE SEÑALIZACIÓN

Código: 78-870
 Altura: 800 mm
 ø 100 mm
 Base ø 260 mm

22'38 euros
 IMP. INCL. 27'08



BALIZA FLEXIBLE DE DELIMITACIÓN

Altura: 750 mm
 ø 200 mm

Código: 78-872 **Código: 78-874**
 Color Verde Color Azul

INCLUYE TACO Y TORNILLO



32'89 euros
 IMP. INCL. 39'80

● VALLA EXTENSIBLE

Valla extensible fabricada en PE con franjas Reflectantes N1 de 15x190cm por las dos caras (16 franjas por cara) ha sido desarrollada para atender a trabajos de mantenimiento u obras. Extensible hasta los 2500mm. Pilares rellenos con agua o arena a través de su tapón de rosca que posee en el lateral. Posee 2 ganchos en los laterales y argolla superior en los pilares para la instalación de cadena plástica a requerimiento del usuario final.



Código: 78-876

Extensión: 250 cm

Alto: 97 cm

Peso: 3,25 Kg

88'52
euros
IMP. INCL. 107'11

● VALLA DE SEGURIDAD

Valla de protección de alta resistencia fabricada por inyección de polietileno de alta densidad. Diseño de bloque apilable que maximiza el espacio y la estabilidad cuando se apilan para almacenar. Incluye 2 clips de fijación. Conforme con la Clase 2, EN12899-2 (Material reflectivo de alto rendimiento). Probado para que tenga una estabilidad de viento dentro de BS8442.



Código: 78-878

Largo: 200 cm

Alto: 100 cm

Peso: 15,2 Kg

**ALTA RESISTENCIA
APILABLES**

97'94
euros
IMP. INCL. 118'50


● REDUCTOR DE VELOCIDAD 30 Km/h



DESDE **21'82** euros


Código	Referencia	Tipo	Altura (mm)	Ancho (mm)	Largo (m)	Peso (kg)	OFERTA (€)	IMP. INCL. (€)
78-880	RED-500X500X30	A	30	500	500	5,15	38,16	46,17
78-880/2	RED-F500X250/D	B	30	400	250	2,19	21,82	26,40
78-880/4	RED-F500X250/I	C	30	400	250	2,20	21,82	26,40
78-882	RED-500X500X50	A	50	500	500	6,60	43,99	53,23
78-882/2	RED-F500X250/D	B	50	500	250	3,15	25,12	30,40
78-882/4	RED-F500X250/I	C	50	500	250	3,15	25,12	30,40

● REDUCTOR DE VELOCIDAD 30 Km/h



DESDE **35'86** euros

Código	Referencia	Tipo	Altura (mm)	Ancho (mm)	Largo (m)	Peso (kg)	OFERTA (€)	IMP. INCL. (€)
78-890	RED-900x500x50	A	50	500	900	19,00	77,85	94,19
78-890/2	RED-F900X200	B	50	200	900	8,00	35,86	43,39



BARRERA PARKING ABATIBLE


Fabricado en acero zincado con tubo de $\varnothing 38$ mm. Para cierre con candado (incluye candado)

Código: 78-938
BARRERA PARK
405x755 mm



PARK STOP

Topes en goma reciclada para parking vehículos



Código: 78-906
PARKSTOP-540
540x100x150 mm



Código: 78-908
PARKSTOP-1830
1.830x100x150 mm



PROTECTOR DE IMPACTOS

DESDE **7'93**
euros

Código	Referencia	Color	Largo (mm)	Ancho (mm)	Grueso (mm)	Peso (Kg)	OFERTA (€)	IMP. INCL. (€)
78-912	PROT-R350X80-B/R		350	80	15	0,07	7,93	9,60
78-913	PROT-R400X200-B/R		400	200	40	0,15	12,41	15,02
78-914	PROT-R350X80-A/N		350	80	15	0,07	7,93	9,60
78-915	PROT-R400X200-A/N		400	200	40	0,15	12,41	15,02



PROTECTOR BORDES DE ESPUMA ADHESIVA ANGULAR/RECTO

Espuma protectora para vigas, columnas, cantos, etc...
Fabricados en EVA. Las protecciones angulares incluyen cinta adhesiva de primera calidad 3M.

DESDE **22'62** euros

Código	Referencia	Color	Largo (mm)	Ø (mm)	OFERTA (€)	IMP. INCL. (€)
78-922	PROT-V40x750-A/N		750	40	22,62	27,37
78-926	PROT-U40x750-A/N		750	40	22,63	27,39

PROTECCIÓN EN GOMA

Fabricado en goma resistente a fuertes impactos.
Diseñado para proteger cantos, esquinas, columnas de edificios para prevenir daños.
Para interior y exterior.

DESDE **9'87** euros

Código	Referencia	Color	Tipo	Largo (mm)	Peso (Kg)	OFERTA (€)	IMP. INCL. (€)
78-937/2	PROT-GOMA-A800		Angular	800	3,0	10,20	12,34
78-937/4	PROT-GOMA-R800		Redondo	800	3,0	9,87	11,94

ESPEJO DE EXTERIOR

Espejo convexo, en policarbonato irrompible. Alta resistencia contra los rayos UV.
Recomendado para uso exterior, aparcamientos, cruces, etc...
Incluye herrajes para su instalación.
Flexible. Anti-vandalismo.

DESDE **36'97** euros




Código	Referencia	Ø (mm)	Peso (Kg)	OFERTA (€)	IMP. INCL. (€)
78-940/2	ESPEJO EXT-450	450	1,6	36,97	44,73
78-940/4	ESPEJO EXT-600	600	3,0	42,77	51,75
78-940/6	ESPEJO EXT-800	800	5,0	79,73	96,47

ESPEJO DE INTERIOR

Con rótula orientable que permite un radio de giro de 105º. Fácil instalación. Espejo de vigilancia en material acrílico. recomendado para uso interior: tiendas, cambios de rasante, control de accesos, etc...

DESDE **52'19**
euros



Código	Referencia	∅ (mm)	 (m)	OFERTA (€)	IMP. INCL. (€)
78-942/2	ESPEJO INT-350	350	8	52,19	63,16
78-942/4	ESPEJO INT-600	600	12	79,01	95,61



360°



90°




180°

ESPEJO CÚPULA MULTIUSOS

Espejo cúpula semiesférica para controlar tres direcciones. Fabricado en policarbonato. Facilitan el movimiento de equipos o personas en las zonas de riesgos industriales. Disponible en 3 versiones, 1/4 de cúpula, 1/2 de cúpula y media esfera.

DESDE **49'66**
euros


Código	Referencia	∅ (mm)	 (m)	OFERTA (€)	IMP. INCL. (€)
78-950/2	ESPEJO CUP-90	1/4x600	3	49,66	60,08
78-950/4	ESPEJO CUP-180	1/2x600	6	53,64	64,91
78-950/6	ESPEJO CUP-360	600	6	90,61	109,64

ESPEJO RECTANGULAR TRÁFICO

Espejo de vigilancia, bandas reflectantes rectangulares y convexas en el borde. Se puede utilizar en interiores / exteriores y es ideal para vigilancia en tiendas o salidas ciegas de aparcamiento. Viene con instrucciones de montaje e instalación. Hecho de vidrio con estructura de polipropileno.

DESDE **131'89**
euros



Código	Referencia	Alto x Ancho (mm)	 (m)	OFERTA (€)	IMP. INCL. (€)
78-951	ESPEJO RECTANGULAR 430x640	430x640	3	131,89	159,59



**Rodillos
transportadores**

● RODILLOS PARA TRANSPORTADORES EN PVC

Eje con resorte pivotante 8 mm.

DESDE **11'88**
EUROS



Código	Referencia	∅ (mm)	Largo (mm)	∅ Eje (mm)	OFERTA (€)	IMP. INCL. (€)
78-670/10	ROD-25X200X8 PVC	25	200	8	11,88	14,38
78-670/14	ROD-25X250X8 PVC	25	250	8	13,53	16,37
78-670/18	ROD-25X300X8 PVC	25	300	8	15,35	18,58
78-670/22	ROD-25X400X8 PVC	25	400	8	19,12	23,13
78-672/10	ROD-50X200X8 PVC	50	200	8	15,34	18,56
78-672/14	ROD-50X250X8 PVC	50	250	8	16,52	19,99
78-672/18	ROD-50X300X8 PVC	50	300	8	17,57	21,25
78-672/22	ROD-50X400X8 PVC	50	400	8	19,97	24,17
78-672/26	ROD-50X500X8 PVC	50	500	8	22,30	26,98
78-672/30	ROD-50X600X8 PVC	50	600	8	25,66	31,04

● RODILLOS PARA TRANSPORTADORES EN ACERO

Eje con resorte pivotante o Rosca interna

DESDE **7'41**
EUROS



Código	Referencia	∅ (mm)	Largo (mm)	∅ Eje (mm)	OFERTA (€)	IMP. INCL. (€)
78-675/10	ROD-25X200X8 AC	25	200	8	7,41	8,97
78-675/14	ROD-25X250X8 AC	25	250	8	8,09	9,79
78-675/18	ROD-25X300X8 AC	25	300	8	8,66	10,48
78-675/22	ROD-25X400X8 AC	25	400	8	9,67	11,70
78-677/10	ROD-50X200X8 AC	50	200	8	12,61	15,25
78-677/14	ROD-50X250X8 AC	50	250	8	13,80	16,70
78-677/18	ROD-50X300X8 AC	50	300	8	17,69	21,41
78-677/22	ROD-50X400X8 AC	50	400	8	17,90	21,66
78-677/26	ROD-50X500X8 AC	50	500	8	20,41	24,70
78-677/30	ROD-50X600X8 AC	50	600	8	23,39	28,31
78-677/34	ROD-50x800x8 AC	50	800	8	30,83	37,31
78-677/38	ROD-50X100X12 AC	50	100	12	14,92	18,05
78-677/42	ROD-50X200X12 AC	50	200	12	15,30	18,51
78-677/46	ROD-50X300X12 AC	50	300	12	18,05	21,84
78-677/50	ROD-50X400X12 AC	50	400	12	21,91	26,51
78-677/54	ROD-50X500X12 AC	50	500	12	24,39	29,52
78-677/58	ROD-50X600X12 AC	50	600	12	26,03	31,49
78-677/62	ROD-50X800X12 AC	50	800	12	32,05	38,78
78-677/66	ROD-50x900x12 AC	50	900	12	38,98	47,16
78-679/10*	ROD-60x500x15 AC	60	500	15	36,14	43,73
78-679/14*	ROD-60x600x15 AC	60	600	15	37,57	45,46
78-679/18*	ROD-60x900x15 AC	60	900	15	47,87	57,92
78-679/22*	ROD-60x1200x15 AC	60	1200	15	62,74	75,92
78-681/10*	ROD-80x900x17 AC	80	900	17	81,19	98,24

* Rosca interna

TRANSPORTADORES EXTENSIBLES

Chasis y estructura en acero - Roldanas en ABS - Acabado del chasis en pintura epoxi negro - Acabado de la estructura en zincado plateado
 Paso de rodillos máximo 125 mm.



Extensibles de roldanas en ABS
 78-620, 78-624 y 78-628









Extensibles de rodillos en acero
 78-650, 78-654 y 78-658



Extensibles de roldanas en acero
 78-632, 78-636 y 78-640

DESDE **1.481'76** euros

Código	Referencia	Secciones (pcs)	 (mm)	 (mm)	 (mm)	 (mm)	 (mm)	 (mm)	Carga Sección (Kg)	OFERTA (€)	IMP. INCL. (€)
78-620	TRX-P/1150	3	48	6x16	500	1.150 - 3.500	830 - 1.100	350	80	1.501,25	1.816,51
78-624	TRX-P/1800	5	48	6x16	500	1.800 - 5.600	830 - 1.100	350	80	2.436,81	2.948,54
78-628	TRX-P/2125	6	48	6x16	500	2.125 - 6.650	830 - 1.100	350	80	2.754,32	3.332,72
78-632	TRX-A/1150	3	50	6x16	500	1.150 - 3.500	830 - 1.100	350	80	1.481,76	1.792,92
78-636	TRX-A/1800	5	50	6x16	500	1.800 - 5.600	830 - 1.100	350	80	2.550,37	3.085,95
78-640	TRX-A/2125	6	50	6x16	500	2.125 - 6.650	830 - 1.100	350	80	2.956,49	3.577,36
78-650	TRX-R/1605	3	50	2x230	500	1.605 - 3.500	830 - 1.100	600	100	1.932,64	2.338,49
78-654	TRX-R/2535	5	50	2x230	500	2.535 - 5.600	830 - 1.100	600	100	3.323,89	4.021,90
78-658	TRX-R/3000	6	50	2x230	500	3.000 - 6.650	830 - 1.100	600	100	3.674,88	4.446,60

*Consultar disponibilidad

MINICARRIL ROLDANA ESTÁNDAR



DESDE **15'00** euros

Código	Referencia	Ancho (mm)	Largo (mm)	Ø Rueda (mm)	OFERTA (€)	IMP. INCL. (€)
78-510	MC28G/33/1000	35,5	1.000	28	15,00	18,15
78-512	MC28G/33/1500	35,5	1.500	28	24,53	29,68
78-514	MC28G/33/2000	35,5	2.000	28	30,00	36,30

MINICARRIL ROLDANA ALETA



DESDE **15'00** euros

Código	Referencia	Ancho (mm)	Largo (mm)	Ø Rueda (mm)	OFERTA (€)	IMP. INCL. (€)
78-520	MC40G/50/1000	35,5	1.000	28/40	15,00	18,15
78-522	MC40G/50/1500	35,5	1.500	28/40	24,53	29,68
78-524	MC40G/50/2000	35,5	2.000	28/40	30,00	36,30



**Automatismos para
portones**

CREMALLERA ATORNILLAR

Incluye tornillos y casquillos para fijación.



DESDE **10'90** euros

Código	Dimensiones (mm)	Largo (m)	OFERTA (€)	IMP. INCL. (€)
80-326	30x12	1	10,90	13,18
80-327	30x12	2	21,80	26,38

CREMALLERA SOLDAR

DESDE **14'01** euros

Código	Dimensiones (mm)	Largo (m)	OFERTA (€)	IMP. INCL. (€)
80-327/8	20x20	2	25,28	30,59
80-328	22x22	1	14,01	16,96
80-329	22x22	2	28,02	33,91

CREMALLERA SOLDAR INOX

Código: 82-329/I
Cremallera soldar **INOX**
22x22
Largo: 2 m

141'88 euros
IMP. INCL. **171'67**

CREMALLERA NYLON ALMA DE ACERO

DESDE **9'45** euros

Código	Dimensiones (mm)	Anclajes	Largo (m)	OFERTA (€)	IMP. INCL. (€)
80-340	28x20	4	1	9,45	11,43
80-344	28x20	6	1	13,42	16,24

RAIL ATORNILLAR

Código: 80-228/02
Rail ø20 atornillar
2,5 mts.

15'30 euros
IMP. INCL. **18'52**

**Código: 80-230**

Rail ø20 empotrar
3 mts.

RAIL EMPOTRAR

36'11 euros
IMP. INCL. **43'69**





KIT MOTOR PARA PUERTAS CORREDERAS

PARTICULARIDADES:

- Motor robusto de corriente alterna "AC" de alimentación 220 Vac. 50 Hz.
- Cuadro de maniobras incorporado dentro del motor, facilitando la instalación.
- Bloqueo automático cuando la puerta está cerrada.
- Desbloqueo manual en caso de fallo de alimentación.
- Funcionamiento estable y silencioso.
- Protección automática de sobretensión y sobrecalentamiento.
- Temperatura de trabajo de -20°C a +40°C.
- Emisores de frecuencia de 433,92 MHz de Rolling code.

COMPUESTO DE:

- 1 Motorreductor con cuadro de maniobras y receptor incorporado.
- 1 Llave de desbloqueo.
- 1 Juego de finales de carrera mecánicos.
- 1 Bancada de anclajes.
- 2 Emisores.



Código: 80-558

Ref: KIT FORCE 800

Uso RESIDENCIAL

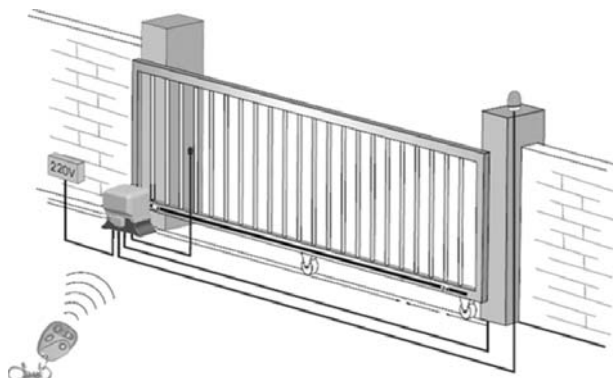
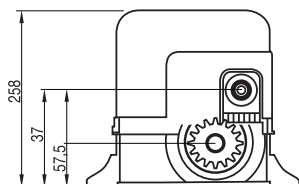
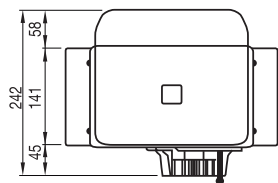
Fuerza: 36 Nm.

Capacidad Carga:

800 Kg.



NUEVA PLACA MEJORADA





Código: 80-568

Ref: KIT FORCE 1200

Uso INTENSIVO

Fuerza: 38 Nm.

Capacidad Carga:

1200 Kg.

524'51
euros
IMP. INCL. 634'66

**NUEVA PLACA
MEJORADA**



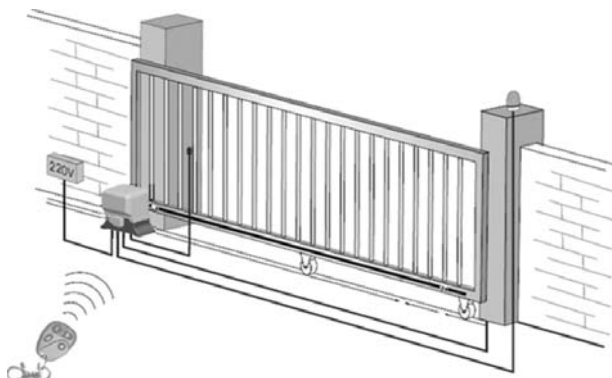
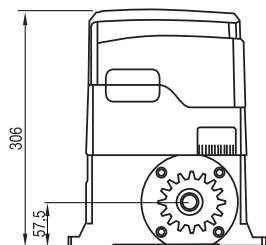
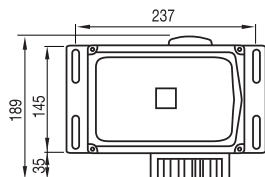
KIT MOTOR PARA PUERTAS CORREDERAS

PARTICULARIDADES:

- Motor robusto de corriente alterna "AC" de alimentación 220 Vac. 50 Hz.
- Cuadro de maniobras incorporado dentro del motor, facilitando la instalación.
- Bloqueo automático cuando la puerta está cerrada.
- Desbloqueo manual en caso de fallo de alimentación.
- Funcionamiento estable y silencioso.
- Protección automática de sobretensión y sobrecalentamiento.
- Temperatura de trabajo de -20°C a +40°C.
- Emisores de frecuencia de 433,92 MHz de Rolling code.

COMPUESTO DE:

- 1 Motorreductor con cuadro de maniobras y receptor incorporado.
- 1 Llave de desbloqueo.
- 1 Juego de finales de carrera mecánicos.
- 1 Bancada de anclajes.
- 2 Emisores.



KIT MOTOR PARA PUERTAS BATIENTES

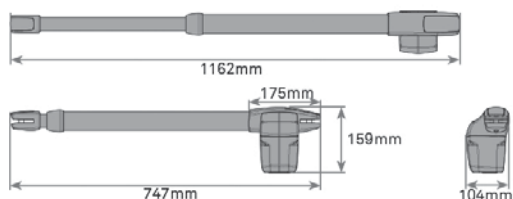
PARTICULARIDADES:

El motor SWING 400 está compuesto de un pistón electromecánico para puertas batientes de hasta 3 metros de longitud y 300 Kg. de peso x hoja. Uso residencial.

- Uso: Residencial
- Temperatura de trabajo de -20°C a +55°C.

COMPUESTO DE:

- 1/2 Motorreductores
- Cuadro de maniobras con receptor incorporado.
- 2 Emisores 3 canales.
- Accesorios de montaje



Código: 82-420

Ref: KIT SWING-400

(para 2 hojas)

Uso RESIDENCIAL

Alimentación: 230 V.

Capacidad Carga:

300 Kg.

725'91
euros
IMP. INCL. 878'35

Código: 82-421

Ref: KIT SWING-400

(para 1 hoja) Izquierda

Uso RESIDENCIAL

Alimentación: 230 V.

Capacidad Carga:

300 Kg.

501'17
euros
IMP. INCL. 606'41

Código: 82-422

Ref: KIT SWING-400

(para 1 hoja) derecha

Uso RESIDENCIAL

Alimentación: 230 V.

Capacidad Carga:

300 Kg.

501'17
euros
IMP. INCL. 606'41

KIT MOTOR PARA PUERTAS BATIENTES

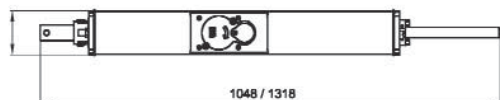
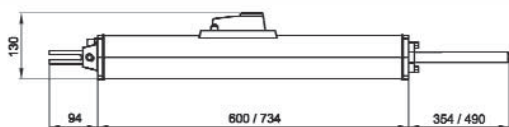

PARTICULARIDADES:

Motor hidráulico reversible para puertas batientes de 1 hoja de hasta 4 mts Uso intensivo.

- Uso intensivo.
- Temperatura de trabajo de -20°C a +55°C.

COMPUESTO DE:

- 1/2 Motorreductores
- 1 Cuadro de maniobras.
- 1 Emisor 2 canales.
- 1 Electrocerradura
- Accesorios de montaje



Código: 82-500

Ref: KIT PB-604
(para 1 hoja)
Uso INTENSIVO
Alimentación: 230 V.
Capacidad Carga:
400 Kg.

Código: 82-500/2

Ref: KIT PB-604
(para 2 hojas)
Uso INTENSIVO
Alimentación: 230 V.
Capacidad Carga:
400 Kg.

1.155'73
EUROS

IMP. INCL. 1.398'43

2.001'39
EUROS

IMP. INCL. 2.421'68

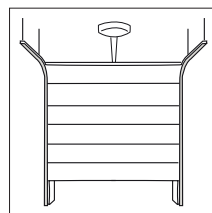
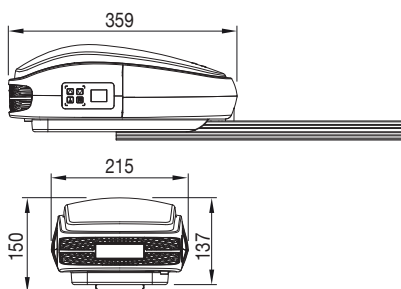
KIT MOTOR PARA PUERTAS BASCULANTES Y SECCIONALES

PARTICULARIDADES:

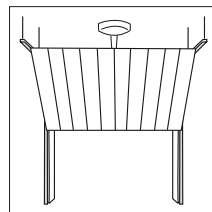
Alimentación de 220 V. 50 Hz y motoreductor de 24 Vdc. Emisores de frecuencia 433,92 MHz Rolling code. Final de carrera electrónico. Apertura y cierre suave. Pantalla digital exterior de fácil acceso. Cierre automático programable. Sistema antiplastamiento en caso de obstáculos. Luz de señalización de funcionamiento (máx. 3 min.). Funcionamiento estable y silencioso. Temperatura de trabajo de -10°C a + 40°C

COMPUESTO DE:

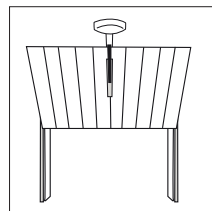
- 1 Motorreductor
- 1 Cuadro de maniobras.
- 2 Emisores 4 canales.
- Guía zincada 3,2m.
- Accesorios de montaje



Seccional



Basculante no desbordante



Basculante desbordante

Código: 84-574

Ref: KIT PUSH-600
Uso RESIDENCIAL
Potencia Motor: 600W.
Medida máxima
puerta: 11 m².

314'78
euros

IMP. INCL. 380'88

Código: 84-575

Ref: KIT PUSH-1000
Uso RESIDENCIAL
Potencia Motor: 1.000W.
Medida máxima
puerta: 14 m².

367'10
euros

IMP. INCL. 444'19

CERRADURA GANCHO



DESDE **12'44** euros

Código	Referencia	OFERTA (€)	IMP. INCL. (€)
80-264	Cerradura gancho 30	12,44	15,05
80-266	Cerradura gancho 54	14,87	18,00

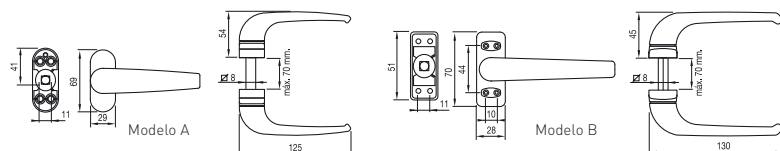
MANETAS ALUMINIO



Modelo A



Modelo B



DESDE **11'58** euros

Código	Referencia	OFERTA (€)	IMP. INCL. (€)
80-288/02	Manetas aluminio A blanca (3 und.)	11,58	14,02
80-288/04	Manetas aluminio A negra (3 und.)	11,58	14,02
80-288/06	Manetas aluminio B blanca (3 und.)	12,54	15,18
80-288/08	Manetas aluminio B negra (3 und.)	12,54	15,18

TIRADOR ALUMINIO



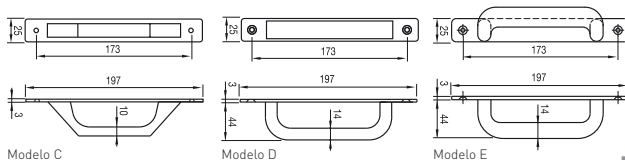
Modelo C / Modèle C / Modelo C



Modelo D / Modèle D / Modelo D



Modelo E / Modèle E / Modelo E



DESDE **5'48** euros

Código	Referencia	OFERTA (€)	IMP. INCL. (€)
80-289/02	Tirador Alum.Modelo C blanca (8 und.)	5,48	6,63
80-289/04	Tirador Alum. Modelo C negra (8 und.)	5,48	6,63
80-289/06	Tirador Alum.Modelo C plata (8 und.)	6,17	7,46
80-289/10	Tirador Alum.Modelo D blanca (8 und.)	6,65	8,05
80-289/12	Tirador Alum.Modelo D negra (8 und.)	6,65	8,05
80-289/14	Tirador Alum.Modelo D plata (8 und.)	7,65	9,26
80-289/18	Tirador Alum.Modelo E blanca (8 und.)	6,78	8,21
80-289/20	Tirador Alum.Modelo E negra (8 und.)	6,78	8,21
80-289/22	Tirador Alum.Modelo E plata (8 und.)	7,40	8,95

ROTANTE MUELLE

Código: 82-195

Rotante muelle ϕ 100

Recorrido: 100mm



69'71 euros
IMP. INCL. **84'35**

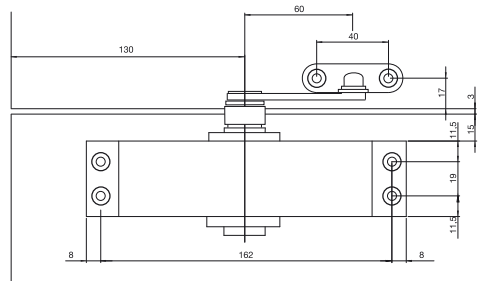
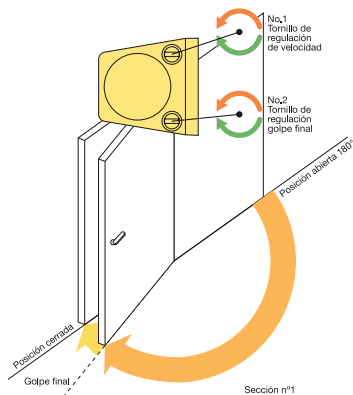


**Cierrapuertas y
barras antipánico**

CIERRAPUERTAS Serie 102

Uso moderado

Para puertas de 35-65 Kg hasta 950 mm. Fuerza de cierre 2-3.
Sin retención.



Sin retención

DESDE **17'90**
euros

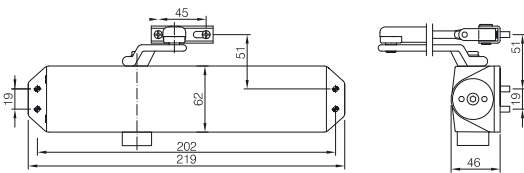
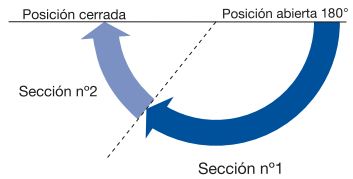
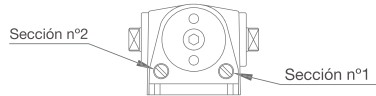
Código	Referencia	Color	Fuerza	OFERTA (€)	IMP. INCL. (€)
86-435	CP-102	Plata	2-3	17,90	21,66



CIERRAPUERTAS Serie 350
Uso moderado

Cierrapuertas hidráulico con piñón cremallera. Fuerza de cierre 2-3-4 EN 1154
Ajustable mediante inversión del asiento del brazo. Reversible

N-N® - DAIHATSU



Sin retención (certificado EN 1154 puertas RF)

DESDE **40'66** euros

Código	Referencia	Color	Fuerza	OFERTA (€)	IMP. INCL. (€)
86-440/2	CP-350/P	Plata	2-3-4	40,62	49,15
86-440/4	CP-350/N	Negro	2-3-4	40,62	49,15
86-440/6	CP-350/B	Blanco	2-3-4	40,62	49,15

Con retención (No válido para puertas RF)

DESDE **54'95** euros

Código	Referencia	Color	Fuerza	OFERTA (€)	IMP. INCL. (€)
86-442/2	CP-350R/P	Plata	2-3-4	54,91	66,49
86-442/4	CP-350R/N	Negro	2-3-4	54,91	66,49
86-442/6	CP-350R/B	Blanco	2-3-4	54,91	66,49

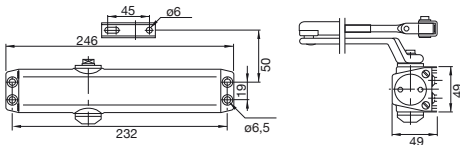
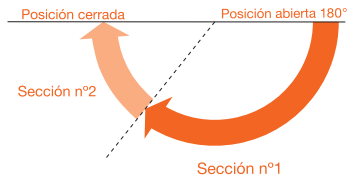
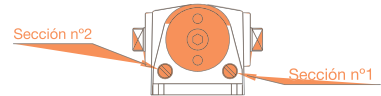


CIERRAPUERTAS Serie 83V

Uso frecuente

Cierrapuertas hidráulico con piñón cremallera. Fuerza de cierre 2-3-4 EN 1154 ajustable mediante tornillo lateral. Reversible. apertura 180°

NN® - DAIHATSU



Sin retención (certificado EN 1154 puertas RF) 

DESDE **68'60** euros

Código	Referencia	Color	Fuerza	OFERTA (€)	IMP. INCL. (€)
86-444/2	CP-83V/P	Plata	2-3-4	68,60	83,01
86-444/4	CP-83V/N	Negro	2-3-4	68,60	83,01
86-444/6	CP-83V/B	Blanco	2-3-4	68,60	83,01

Con retención (No válido para puertas RF)

DESDE **83'51** euros

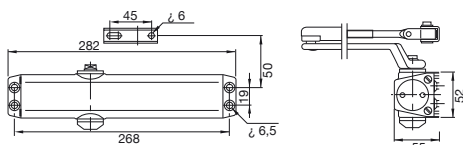
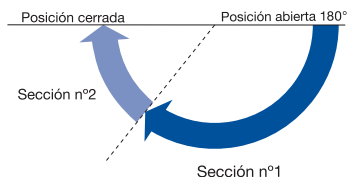
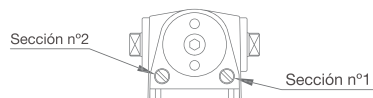
Código	Referencia	Color	Fuerza	OFERTA (€)	IMP. INCL. (€)
86-446/2	CP-183V/P	Plata	2-3-4	83,51	101,04
86-446/4	CP-183V/N	Negro	2-3-4	83,51	101,04
86-446/6	CP-183V/B	Blanco	2-3-4	83,51	101,04



CIERRAPUERTAS Serie 85V
Uso intensivo

Cierrapuertas hidráulico con piñón cremallera. Fuerza de cierre 3-4-5-6 EN 1154 ajustable mediante tornillo en el lateral. Reversible

NN® - DAIHATSU



Sin retención (certificado EN 1154 puertas RF)

DESDE **106'95** euros

Código	Referencia	Color	Fuerza	OFERTA (€)	IMP. INCL. (€)
86-448/2	CP-85V/P	Plata	3-4-5-6	106,95	129,42
86-448/4	CP-85V/N	Negro	3-4-5-6	106,95	129,42
86-448/6	CP-85V/B	Blanco	3-4-5-6	106,95	129,42

Con retención (No válido para puertas RF)

DESDE **123'19** euros

Código	Referencia	Color	Fuerza	OFERTA (€)	IMP. INCL. (€)
86-449/2	CP-185V/P	Plata	3-4-5-6	123,19	149,06
86-449/4	CP-185V/N	Negro	3-4-5-6	123,19	149,06
86-449/6	CP-185V/B	Blanco	3-4-5-6	123,19	149,06

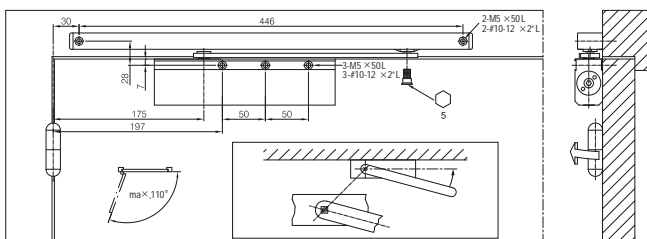
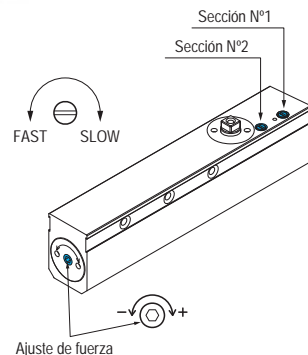
CIERRAPUERTAS Serie 480/490 guía deslizante

Uso frecuente

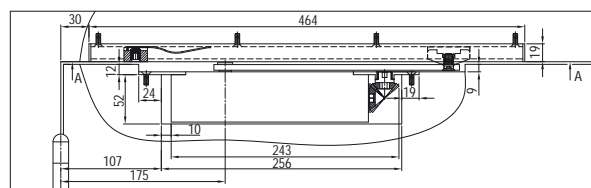
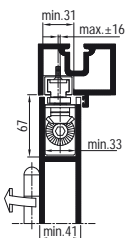
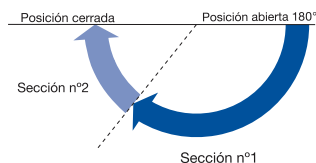
Sistema de cierrapuertas con sistema de levas. Ofrece una fácil apertura con mayor eficiencia en el par de cierre. Conforme con la norma europea (89/106/EEC) EN1154:1996/A1:2002/AC:2006. Regulación de fuerza 2-4 mediante tornillo. Regulación de velocidad de cierre y de golpe final. Sistema de retención. Reversible (puertas de izquierda y de derecha). Temperatura de trabajo de -15oC a +40oC. Apertura 110o para fuerzas 2-3-4.



NN[®] - DAIHATSU



Modelo CP-480R/P



Modelo CP-490R/P

TECNOLOGÍA DE LEVAS
APERTURA FÁCIL

Con retención (No válido para puertas RF)

DESDE **158'16** euros

Código	Referencia	Color	Fuerza	OFERTA (€)	IMP. INCL. (€)
86-452/10	CP-480R/P	Plata	2-3-4	158,16	191,38
86-452/20*	CP-490R/P	Plata	2-3-4	158,16	191,38

*Modelo para embutir



CIERRAPUERTAS PARA SUELO Serie 650

Cierrapuertas hidráulico con piñón cremallera.
 Dos modelos con fuerza 3-4 EN 1154.
 Regulación velocidad de cierre y regulación de golpe final.
 Reversible (puertas de izquierda y de derecha) y válido para puertas de acción simple y doble (batiente y vaivén).
 Con retención a 90°. Angulo de apertura 130°.

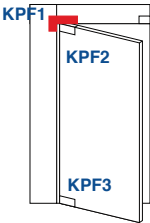
NH® - DAIHATSU



Puerta cristal

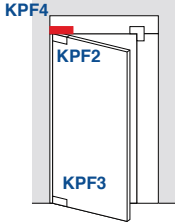
Marco superior cristal

Marco lateral cristal



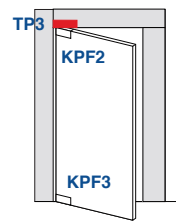
Marco superior cristal

Marco lateral metal / madera



Marco superior metal / mader

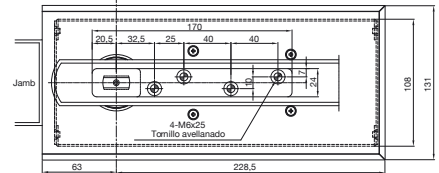
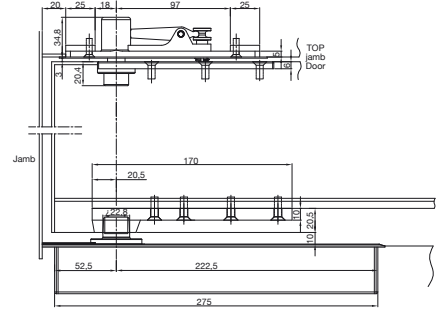
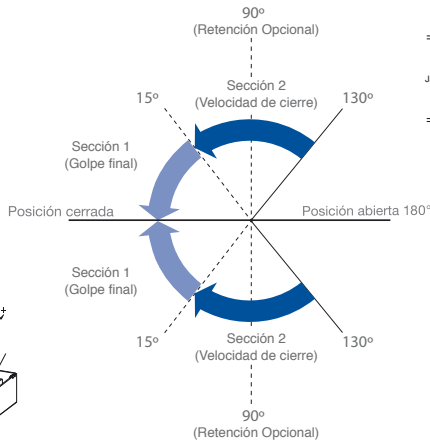
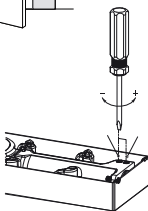
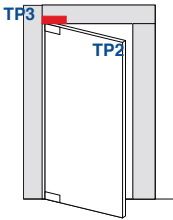
Marco lateral metal / mader



Puerta madera

Marco superior metal / madera

Marco lateral metal / madera



DESDE **103'66** euros

Código	Referencia	Color	Fuerza	OFERTA (€)	IMP. INCL. (€)
86-460/10	CP-653	Plata	3	103,66	125,42
86-460/12	CP-654	Plata	4	103,66	125,42

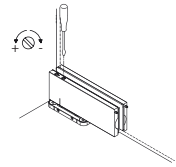


**SIN EMPOTRAR
EN EL SUELO**

PIVOTE CIERRAPUERTAS Serie PDC-100

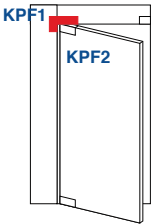
Con la más avanzada tecnología de levas.
Regulación de velocidad de cierre y de golpe final.
Para puertas de cristal de grosor 8-13 mm., 750-1.000 mm. de ancho y de peso máximo de 100 Kg.

NN® - DAIHATSU

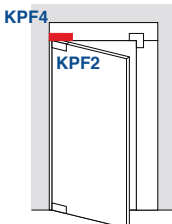


Puerta cristal

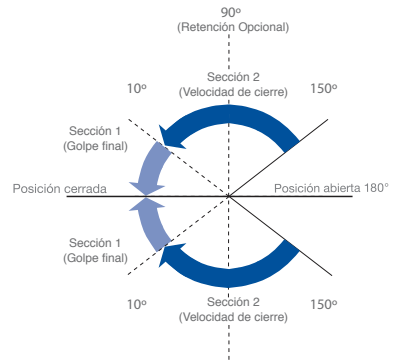
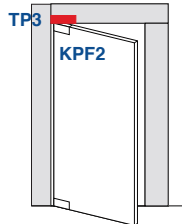
Marco superior cristal
Marco lateral cristal



Marco superior cristal
Marco lateral metal/madera




Marco superior metal/madera
Marco lateral metal/madera



DESDE **137'08**
EUROS

Código	Referencia	Color	OFERTA (€)	IMP. INCL. (€)
86-460/32	CP.PDC100-S	Plata	137,08	165,86

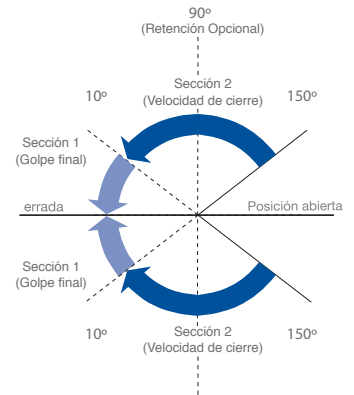
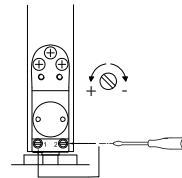


PIVOTE CIERRAPUERTAS
Serie PDC-103-R

NN® - DAIHATSU



INVISIBLE



Accesorios parte superior incluidos



DESDE **148'91** euros

Código	Referencia	Color	OFERTA (€)	IMP. INCL. (€)
86-462	CP.PDC103-R	Plata	148,91	180,19

● ACCESORIOS PARA CIERRAPUERTAS DE SUELO

Código: 86-460/18

Ref.: CP-TP2



11'12
euros

IMP. INCL. 13'48

Código: 86-460/22

Ref.: CP-TP4



7'65
euros

IMP. INCL. 9'26

Código: 86-460/42

Ref.: CP-TP3



18'71
euros

IMP. INCL. 22'64

Código: 86-460/44

Ref.: CP-KPF1



43'37
euros

IMP. INCL. 52'48

Código: 86-460/46

Ref.: CP-KPF2



22'48
euros

IMP. INCL. 27'20

Código: 86-460/48

Ref.: CP-KPF3



24'32
euros

IMP. INCL. 29'43

Código: 86-460/50

Ref.: CP-KPF4



25'36
euros

IMP. INCL. 30'68



**Ruedas y rotantes
de manutención**

● ROTANTES PARA EQUIPAMIENTOS (MÍNIMO TAMAÑO MÁXIMA CARGA)



Núcleo: Hierro fundido color Gris

Banda: Poliuretano color naranja

Cojinete a bola





DESDE **5'60**
euros

Código	Referencia	∅ (mm)	 (mm)	 (mm)	Carga (Kg)	OFERTA (€)	IMP. INCL. (€)
32-110	TTG2 025 HPR2	025	27	46	65	5,60	6,78
32-112	TTG2 035 HPB2	035	27	58	90	6,50	7,86
32-114	TTG2 040 HPB2	040	27	62	100	6,66	8,06
32-116	TTG2 050 HPB2	050	27	72	110	8,56	10,35



DESDE **6'69**
euros



Código	Referencia	∅ (mm)	 (mm)	 (mm)	Carga (Kg)	OFERTA (€)	IMP. INCL. (€)
32-112-FS	TTG2 035 HPB2-FS	035	27	58	90	6,69	8,10
32-114-FS	TTG2 040 HPB2-FS	040	27	62	100	7,48	9,05
32-116-FS	TTG2 050 HPB2-FS	050	27	72	110	9,36	11,33



DESDE **5'60**
euros



Código	Referencia	∅ (mm)	 (mm)	 (mm)	Carga (Kg)	OFERTA (€)	IMP. INCL. (€)
32-120	TPG2 025 HPR2	025	27	55	65	5,60	6,78
32-122	TPG2 035 HPB2	035	27	67	90	6,69	8,10
32-124	TPG2 040 HPB2	040	27	71	100	6,66	8,06
32-126	TPG2 050 HPB2	050	27	81	110	8,56	10,35



DESDE **6'93**
euros



Código	Referencia	∅ (mm)	 (mm)	 (mm)	Carga (Kg)	OFERTA (€)	IMP. INCL. (€)
32-122-FS	TPG2 035 HPB2-FS	035	27	67	90	6,93	8,39
32-124-FS	TPG2 040 HPB2-FS	040	27	71	100	7,48	9,05
32-126-FS	TPG2 050 HPB2-FS	050	27	81	110	9,36	11,33

DESDE **4'80**
euros



Código	Referencia	∅ (mm)	 (mm)	 (mm)	Carga (Kg)	OFERTA (€)	IMP. INCL. (€)
32-121	TPF2 025 HPR2	025	27	55	65	4,80	5,81
32-123	TPF2 035 HPB2	035	27	67	90	5,09	6,16
32-125	TPF2 040 HPB2	040	27	71	100	5,89	7,13
32-127	TPF2 050 HPB2	050	27	81	110	7,75	9,38

● ROTANTES PARA EQUIPAMIENTOS (MÍNIMO TAMAÑO MÁXIMA CARGA)

Núcleo: Monobloque de Nylon color blanco traslúcido
Cojinete a bolas

DESDE **4'24** euros



Código	Referencia	∅ (mm)	∅ (mm)	∅ (mm)	Carga (Kg)	OFERTA (€)	IMP. INCL. (€)
32-140	TTG2 025 NYR2	025	27	46	65	4,24	5,13
32-142	TTG2 035 NYB2	035	27	58	90	4,60	5,56
32-144	TTG2 040 NYB2	040	27	62	100	4,80	5,81
32-146	TTG2 050 NYB2	050	27	72	110	6,07	7,34

DESDE **5'40** euros



Código	Referencia	∅ (mm)	∅ (mm)	∅ (mm)	Carga (Kg)	OFERTA (€)	IMP. INCL. (€)
32-142-FS	TTG2 035 NYB2-FS	035	27	58	90	5,40	6,54
32-144-FS	TTG2 040 NYB2-FS	040	27	62	100	5,61	6,79
32-146-FS	TTG2 050 NYB2-FS	050	27	72	110	6,87	8,32

DESDE **4'24** euros



Código	Referencia	∅ (mm)	∅ (mm)	∅ (mm)	Carga (Kg)	OFERTA (€)	IMP. INCL. (€)
32-150	TPG2 025 NYR2	025	27	55	65	4,24	5,13
32-152	TPG2 035 NYB2	035	27	67	90	4,60	5,56
32-154	TPG2 040 NYB2	040	27	71	100	4,80	5,81
32-156	TPG2 050 NYB2	050	27	81	110	6,07	7,34

DESDE **5'40** euros



Código	Referencia	∅ (mm)	∅ (mm)	∅ (mm)	Carga (Kg)	OFERTA (€)	IMP. INCL. (€)
32-152-FS	TPG2 035 NYB2-FS	035	27	67	90	5,40	6,54
32-154-FS	TPG2 040 NYB2-FS	040	27	71	100	5,61	6,79
32-156-FS	TPG2 050 NYB2-FS	050	27	81	110	6,87	8,32

DESDE **3'44** euros



Código	Referencia	∅ (mm)	∅ (mm)	∅ (mm)	Carga (Kg)	OFERTA (€)	IMP. INCL. (€)
32-151	TPF2 025 NYR2	025	27	55	65	3,44	4,16
32-153	TPF2 035 NYB2	035	27	67	90	3,80	4,59
32-155	TPF2 040 NYB2	040	27	71	100	4,04	4,88
32-157	TPF2 050 NYB2	050	27	81	110	5,27	6,37



ROTANTES PARA EQUIPAMIENTOS (CARGA LIGERA)

Núcleo: Plástico color gris
Banda: Goma color gris
Cojinete liso





DESDE **4'36** euros



Código	Referencia	∅ (mm)	 (mm)	 (mm)	Carga (Kg)	OFERTA (€)	IMP. INCL. (€)
28-104	BTG2 050 PCL2	050	19	72	50	4,36	5,27
28-112	BTG2 080 PCL2	080	24	104	65	6,52	7,89
28-120	BTG2 100 PCL2	100	24	121	70	7,92	9,58



DESDE **6'62** euros



Código	Referencia	∅ (mm)	 (mm)	 (mm)	Carga (Kg)	OFERTA (€)	IMP. INCL. (€)
28-104-FD	BTG2 050 PCL2-FD	050	19	72	50	6,62	8,01
28-112-FD	BTG2 080 PCL2-FD	080	24	104	65	8,94	10,82
28-120-FD	BTG2 100 PCL2-FD	100	24	121	70	10,84	13,12



DESDE **5'02** euros



Código	Referencia	∅ (mm)	 (mm)	 (mm)	Carga (Kg)	OFERTA (€)	IMP. INCL. (€)
28-160	BPG2 050 PCL2	050	19	72	50	5,02	6,08
28-168	BPG2 080 PCL2	080	24	104	65	7,63	9,24
28-176	BPG2 100 PCL2	100	24	121	70	8,47	10,25

DESDE **7'45** euros



Código	Referencia	∅ (mm)	 (mm)	 (mm)	Carga (Kg)	OFERTA (€)	IMP. INCL. (€)
28-160-FD	BPG2 050 PCL2-FD	050	19	72	50	7,45	9,01
28-168-FD	BPG2 080 PCL2-FD	080	24	104	65	10,15	12,28
28-176-FD	BPG2 100 PCL2-FD	100	24	121	70	11,95	14,47

serie Pocket

Soportes:

- En acero estampado de 2,5 mm de espesor, pletina de 3 mm de espesor.
- Cabeza giratoria con doble hilera de bolas (de acero al cromo). protegidas por cazoletas envolventes y junta de retención de grasa.
- Robusto pivote central (remachado) de acero.

Ruedas:

- Núcleo de polipropileno, banda en poliuretano de alta durabilidad.
- Cojinete a bolas.

**ROTANTE PEQUEÑO
Y COMPACTO DE
GRAN VERSATILIDAD**



DESDE **4'72**
euros

Código	Referencia	∅ (mm)	— (mm)	U (mm)	Carga (Kg)	OFERTA (€)	IMP. INCL. (€)
32-010	RPG2 040 PPB2	40	25	61	50	4,72	5,71
32-012	RPG2 050 PPB2	50	25	70	60	5,06	6,12



DESDE **5'19**
euros

Código	Referencia	∅ (mm)	— (mm)	U (mm)	Carga (Kg)	OFERTA (€)	IMP. INCL. (€)
32-010-FS	RPG2 040 PPB2-FS	40	25	61	50	5,19	6,28
32-012-FS	RPG2 050 PPB2-FS	50	25	70	60	5,62	6,80



DESDE **3'38**
euros

Código	Referencia	∅ (mm)	— (mm)	U (mm)	Carga (Kg)	OFERTA (€)	IMP. INCL. (€)
32-011	RPF2 040 PPB2	40	25	61	50	3,38	4,09
32-013	RPF2 050 PPB2	50	25	70	60	3,71	4,49

serie Rocket

Soportes:

- En acero estampado de 2,5 mm de espesor, pletina de 3 mm de espesor.
- Cabeza giratoria con doble hilera de bolas (de acero al cromo). protegidas por cazoletas envolventes y junta de retención de grasa.
- Robusto pivote central (remachado) de acero.
- Pintado en color verde oscuro.

Ruedas:

- Núcleo de polipropileno, banda en poliuretano (92±2 SHORE A).
- Cojinete a bolas.
- Anti-hilos en plástico (no se oxidan).



ROBUSTEZ Y DISEÑO

DESDE **9'11** euros



Código	Referencia	∅ (mm)	mm	mm	Carga (Kg)	OFERTA (€)	IMP. INCL. (€)
34-020	RPG4 075 PPB4	075	30	106	100	9,11	11,03
34-022	RPG4 100 PPB4	100	30	131	120	9,94	12,02
34-024	RPG4 125 PPB4	125	30	156	130	11,32	13,70



DESDE **11'32** euros

Código	Referencia	∅ (mm)	mm	mm	Carga (Kg)	OFERTA (€)	IMP. INCL. (€)
34-020-FD	RPG4 075 PPB4-FD	075	30	106	100	11,32	13,70
34-022-FD	RPG4 100 PPB4-FD	100	30	131	120	12,15	14,70
34-024-FD	RPG4 125 PPB4-FD	125	30	156	130	14,45	17,48



DESDE **5'02** euros

Código	Referencia	∅ (mm)	mm	mm	Carga (Kg)	OFERTA (€)	IMP. INCL. (€)
34-021	RPF4 075 PPB4	075	30	106	100	5,02	6,07
34-023	RPF4 100 PPB4	100	30	131	120	5,90	7,14
34-025	RPF4 125 PPB4	125	30	156	130	6,98	8,45

ROTANTES PARA COLECTIVIDADES

Núcleo: Plástico color gris

Banda: Termo caucho color gris (80 ±4° SHORE A)

Cojinetes a bolas

Temperatura: -20°C a +60°C

Propiedades:

Máxima absorción de golpes y vibraciones

Silenciosas

No estropean los suelos



DESDE **9'37** euros

Código	Referencia	∅ (mm)	∅ (mm)	∅ (mm)	Carga (Kg)	OFERTA (€)	IMP. INCL. (€)
33-958/4	STG3 080 PSB3	080	32	110	75	9,37	11,34
33-962	STG3 100 PSB3	100	32	135	90	11,25	13,61
33-966	STG3 125 PSB3	125	32	160	100	12,15	14,71



DESDE **10'82** euros

Código	Referencia	∅ (mm)	∅ (mm)	∅ (mm)	Carga (Kg)	OFERTA (€)	IMP. INCL. (€)
33-958/4-FD	STG3 080 PSB3-FD	080	32	110	75	10,82	13,09
33-962-FD	STG3 100 PSB3-FD	100	32	135	90	14,54	17,59
33-966-FD	STG3 125 PSB3-FD	125	32	160	100	15,84	19,16



DESDE **9'14** euros

Código	Referencia	∅ (mm)	∅ (mm)	∅ (mm)	Carga (Kg)	OFERTA (€)	IMP. INCL. (€)
33-968/4	SPG3 080 PSB3	080	32	110	75	9,14	11,06
33-972	SPG3 100 PSB3	100	32	135	90	11,87	14,37
33-976	SPG3 125 PSB3	125	32	160	100	13,03	15,77



DESDE **10'56** euros

Código	Referencia	∅ (mm)	∅ (mm)	∅ (mm)	Carga (Kg)	OFERTA (€)	IMP. INCL. (€)
33-968/4-FD	SPG3 080 PSB3	080	32	110	75	10,56	12,78
33-972-FD	SPG3 100 PSB3	100	32	135	90	14,91	18,04
33-976-FD	SPG3 125 PSB3	125	32	160	100	16,49	19,95

ROTANTES PARA HOSTELERÍA Y HOSPITALES





Núcleo: Plástico color gris
 Banda: Termo caucho elástico color gris (70 ±4° SHORE A)
 Cojinete a bolas
 Temperatura: -20°C a +60°C
 Propiedades:
 Rodadura suave. No dejan huella en los pavimentos.
 Absorción de golpes y vibraciones



**SOPORTES EN PLÁSTICO
 (POLIAMIDA REFORZADA)**



DESDE **12'14** euros



Código	Referencia	∅ (mm)	 (mm)	 (mm)	Carga (Kg)	OFERTA (€)	IMP. INCL. (€)
33-980/2	SNTG3 100 PSB3	100	32	137	80	12,14	14,69
33-980/4	SNTG3 125 PSB3	125	32	161	100	13,57	16,42





DESDE **15'97** euros

Código	Referencia	∅ (mm)	 (mm)	 (mm)	Carga (Kg)	OFERTA (€)	IMP. INCL. (€)
33-980/2-FD	SNTG3 100 PSB3-FD	100	32	137	80	15,97	19,32
33-980/4-FD	SNTG3 125 PSB3-FD	125	32	161	100	17,75	21,47





DESDE **12'84** euros

Código	Referencia	∅ (mm)	 (mm)	 (mm)	Carga (Kg)	OFERTA (€)	IMP. INCL. (€)
33-988/2	SNPG3 100 PSB3	100	32	137	80	12,04	15,54
33-988/4	SNPG3 125 PSB3	125	32	161	100	17,80	21,53



DESDE **17'45** euros

Código	Referencia	∅ (mm)	 (mm)	 (mm)	Carga (Kg)	OFERTA (€)	IMP. INCL. (€)
33-988/2-FD	SNPG3 100 PSB3-FD	100	32	137	80	17,45	21,12
33-988/4-FD	SNPG3 125 PSB3-FD	125	32	161	100	19,12	23,14

ROTANTES PARA EQUIPAMIENTO INDUSTRIAL (CARGA MEDIA)

Monobloque de nylon color blanco traslúcido (70° SHORE D)

Cojinete liso

Temperatura: -25°C a +80°C

Propiedades:

Alta capacidad de carga

Resistencia química excelente


Fáciles de mover



ROTANTES GIRATORIOS

DESDE **8'87** euros

Código	Referencia	∅ (mm)	⌀ (mm)	⌀ (mm)	Carga (Kg)	OFERTA (€)	IMP. INCL. (€)
34-090/4	MPG4 080 NYL4	080	30	108	125	8,87	10,73
34-092/7	MPG4 100 NYL4	100	30	128	175	10,99	13,30
34-094/8	MPG4 125 NYL4	125	30	155	200	14,98	18,13



ROTANTES GIRATORIOS CON FRENO

DESDE **14'98** euros

Código	Referencia	∅ (mm)	⌀ (mm)	⌀ (mm)	Carga (Kg)	OFERTA (€)	IMP. INCL. (€)
34-090/4-FD	MPG4 080 NYL4-FD	080	30	108	125	14,98	18,13
34-092/7-FD	MPG4 100 NYL4-FD	100	30	128	175	17,36	21,01
34-094/8-FD	MPG4 125 NYL4-FD	125	30	155	200	20,93	25,33



ROTANTES FIJOS

DESDE **5'99** euros

Código	Referencia	∅ (mm)	⌀ (mm)	⌀ (mm)	Carga (Kg)	OFERTA (€)	IMP. INCL. (€)
34-091/4	MPF4 080 NYL4	080	30	108	125	5,99	7,24
34-093/7	MPF4 100 NYL4	100	30	128	175	7,31	8,85
34-095/8	MPF4 125 NYL4	125	30	155	200	10,97	13,28

SERIE BLACK LINE

Núcleo: Nylon color negro

Banda: Caucho elástico color negro
(70 ±2° SHORE A)

Cojinete rodillos

Soporte lacado en negro

Temperatura: -30°C a +80°C



Propiedades:

Perfectas para transportar materiales delicados,
absorción de golpes, diseño elegante.



ROTANTES GIRATORIOS



DESDE **13'36** euros

Código	Referencia	∅ (mm)	 (mm)	 (mm)	Carga (Kg)	OFERTA (€)	IMP. INCL. (€)
34-090/33	MPG4 080 BNCR4	080	35	100	100	13,36	16,16
34-092/50	MPG4 100 BNCR4	100	36	125	150	14,69	17,78
34-094/42	MPG4 125 BNCR4	125	36	155	125	17,45	21,12



ROTANTES GIRATORIOS CON FRENO



DESDE **19'64** euros

Código	Referencia	∅ (mm)	 (mm)	 (mm)	Carga (Kg)	OFERTA (€)	IMP. INCL. (€)
34-090/33-FD	MPG4 080 BNCR4-FD	080	35	100	100	19,64	23,77
34-092/50-FD	MPG4 100 BNCR4-FD	100	36	125	150	20,07	24,28
34-094/42-FD	MPG4 125 BNCR4-FD	125	36	155	125	23,28	28,17



ROTANTES FIJOS

DESDE **10'39** euros

Código	Referencia	∅ (mm)	 (mm)	 (mm)	Carga (Kg)	OFERTA (€)	IMP. INCL. (€)
34-091/33	MPF4 080 BNCR4	080	35	100	100	10,39	12,57
34-093/50	MPF4 100 BNCR4	100	36	125	150	11,08	13,41
34-095/42	MPF4 125 BNCR4	125	36	155	125	13,52	16,36

ROTANTES PARA INDUSTRIA ALIMENTARIA (CARGA MEDIA)

Monobloque de nylon color blanco traslúcido (70° SHORE D)
Cojinete liso
Temperatura: -25°C a +80°C
Propiedades:
Alta capacidad de carga
Resistencia química excelente
Fáciles de mover



AISI 304



ROTANTES GIRATORIOS

DESDE **23'91** euros

Código	Referencia	∅ (mm)	↓ (mm)	↑ (mm)	Carga (Kg)	OFERTA (€)	IMP. INCL. (€)
34-102/12	MIPG4 080 NYL4	080	30	108	125	23,91	28,93
34-102/30	MIPG4 100 NYL4	100	30	128	175	26,18	31,68
34-102/52	MIPG4 125 NYL4	125	35	155	200	35,27	42,67



ROTANTES GIRATORIOS CON FRENO

DESDE **34'39** euros

Código	Referencia	∅ (mm)	↓ (mm)	↑ (mm)	Carga (Kg)	OFERTA (€)	IMP. INCL. (€)
34-102/12-FD	MIPG4 080 NYL4-FD	080	30	108	125	34,39	41,62
34-102/30-FD	MIPG4 100 NYL4-FD	100	30	128	175	40,96	49,57
34-102/52-FD	MIPG4 125 NYL4-FD	125	35	155	200	50,28	60,83



ROTANTES FIJOS

DESDE **12'38** euros

Código	Referencia	∅ (mm)	↓ (mm)	↑ (mm)	Carga (Kg)	OFERTA (€)	IMP. INCL. (€)
34-103/12	MIPF4 080 NYL4	080	30	108	125	12,38	14,98
34-103/30	MIPF4 100 NYL4	100	30	128	175	13,80	16,70
34-103/52	MIPF4 125 NYL4	125	35	155	200	20,01	24,21

ROTANTES PARA EQUIPAMIENTO INDUSTRIAL (CARGA MEDIA) CON PROTECCION DEL SUELO SILENCIOSAS

Núcleo: Plástico color gris
 Banda: Termo caucho color gris (70 ±3° SHORE A)
 Cojinetes a rodillos
 Temperatura: -20°C a +60°C
 Propiedades:
 Buena capacidad de carga
 Bajo esfuerzo de tracción
 No dejan huella en los pavimentos
 Absorción de golpes y vibraciones
 Silenciosas



ROTANTES GIRATORIOS

DESDE **13'10** euros



Código	Referencia	∅ (mm)	∅ (mm)	∅ (mm)	Carga (Kg)	OFERTA (€)	IMP. INCL. (€)
34-090/18	MPG4 080 PCEB4	080	28	108	80	13,10	15,85
34-092/12	MPG4 100 PCEB4	100	32	128	120	14,15	17,12
34-094/21	MPG4 125 PCEB4	125	38	155	150	16,66	20,16
34-096/56	MPG4 160 PCEB4	160	48	200	250	31,58	38,22
34-098/07	MPG4 200 PCEB4	200	50	240	250	40,75	49,31

ROTANTES GIRATORIOS CON FRENO

DESDE **19'38** euros



Código	Referencia	∅ (mm)	∅ (mm)	∅ (mm)	Carga (Kg)	OFERTA (€)	IMP. INCL. (€)
34-090/18-FD	MPG4 080 PCEB4-FD	080	28	108	80	19,38	23,45
34-092/12-FD	MPG4 100 PCEB4-FD	100	32	128	120	20,39	24,68
34-094/21-FD	MPG4 125 PCEB4-FD	125	38	155	150	22,49	27,21
34-096/56-FD	MPG4 160 PCEB4-FD	160	48	200	250	40,78	49,34
34-098/07-FD	MPG4 200 PCEB4-FD	200	50	240	250	50,60	61,23

ROTANTES FIJOS

DESDE **10'13** euros



Código	Referencia	∅ (mm)	∅ (mm)	∅ (mm)	Carga (Kg)	OFERTA (€)	IMP. INCL. (€)
34-091/18	MPF4 080 PCEB4	080	28	108	80	10,13	12,26
34-093/12	MPF4 100 PCEB4	100	32	128	120	10,56	12,78
34-095/21	MPF4 125 PCEB4	125	38	155	150	12,74	15,41
34-097/56	MPF4 160 PCEB4	160	48	200	250	24,75	29,95
34-099/07	MPF4 200 PCEB4	200	50	240	250	32,71	39,58

IMPINCHABLES



ROTANTES GIRATORIOS

DESDE **73'44** euros

Código	Referencia	∅ (mm)	mm	mm	Carga (Kg)	OFERTA (€)	IMP. INCL. (€)
34-098/824	MPG4 260 EPIB3	260	72	320	100	73,44	88,86
34-098/826	MPG4 260 EPIB4	260	72	320	100	81,22	98,27

ROTANTES GIRATORIOS CON FRENO

DESDE **102'10** euros

Código	Referencia	∅ (mm)	mm	mm	Carga (Kg)	OFERTA (€)	IMP. INCL. (€)
34-098/824-FD	MPG4 260 EPIB3-FD	260	72	320	100	108,48	131,26
34-098/826-FD	MPG4 260 EPIB4-FD	260	72	320	100	116,25	140,66

ROTANTES FIJOS

DESDE **44'80** euros

Código	Referencia	∅ (mm)	mm	mm	Carga (Kg)	OFERTA (€)	IMP. INCL. (€)
34-099/824	MPF4 260 EPIB3	260	72	320	100	44,81	54,22
34-099/826	MPF4 260 EPIB4	260	72	320	100	52,57	63,61

NEUMÁTICAS



ROTANTES GIRATORIOS

DESDE **61'47** euros

Código	Referencia	∅ (mm)	mm	mm	Carga (Kg)	OFERTA (€)	IMP. INCL. (€)
34-098/84	MPG4 260 ENR4	260	72	320	200	61,47	74,38
34-098/92	MPG4 260 ENB6	260	72	320	250	75,97	91,92

ROTANTES GIRATORIOS CON FRENO

DESDE **105'96** euros

Código	Referencia	∅ (mm)	mm	mm	Carga (Kg)	OFERTA (€)	IMP. INCL. (€)
34-098/84-FD	MPG4 260 ENR4-FD	260	72	320	200	105,96	128,21
34-098/92-FD	MPG4 260 ENB6-FD	260	72	320	250	111,00	134,31

ROTANTES FIJOS

DESDE **42'28** euros

Código	Referencia	∅ (mm)	mm	mm	Carga (Kg)	OFERTA (€)	IMP. INCL. (€)
34-099/84	MPF4 260 ENR4	260	72	320	200	42,28	51,16
34-099/92	MPF4 260 ENB6	260	72	320	250	47,32	57,26

ROTANTES PARA EQUIPAMIENTO INDUSTRIAL (CARGA SEMIPESADA)

Núcleo: Monobloque de nylon color blanco traslúcido

Banda: (70° SHORE D)

Cojinetes a bolas

Temperatura: -25°C a +80°C

Propiedades:

Alta capacidad de carga

Resistencia química excelente

Fáciles de mover



ROTANTES GIRATORIOS

DESDE **35'33** euros

Código	Referencia	∅ (mm)	mm	mm	Carga (Kg)	OFERTA (€)	IMP. INCL. (€)
35-004	MPG5 125 NYB6	125	43	164	400	35,33	42,75
35-014/2	MPG5 150 NYB5	150	45	191	400	41,93	50,74
35-056	MPG5 200 NYB5	200	50	238	400	51,40	62,19



ROTANTES GIRATORIOS CON FRENO

DESDE **46'64** euros

Código	Referencia	∅ (mm)	mm	mm	Carga (Kg)	OFERTA (€)	IMP. INCL. (€)
35-004-FD	MPG5 125 NYB6-FD	125	43	164	400	46,64	56,43
35-014/2-FD	MPG5 150 NYB5-FD	150	45	191	400	50,64	61,28
35-056-FD	MPG5 200 NYB5-FD	200	50	238	400	59,90	72,47



ROTANTES FIJOS

DESDE **26'44** euros

Código	Referencia	∅ (mm)	mm	mm	Carga (Kg)	OFERTA (€)	IMP. INCL. (€)
35-005	MPF5 125 NYB6	125	43	164	400	26,44	31,99
35-015/2	MPF5 150 NYB5	150	45	191	400	31,33	37,91
35-057	MPF5 200 NYB5	200	50	238	400	37,54	45,42

**EQUIPAMIENTO
INDUSTRIAL (CARGA SEMIPESADA)
CON PROTECCION DEL SUELO
SILENCIOSAS**

Núcleo: Aluminio color gris
Banda: Caucho elástico color negro (70 ±2° SHORE A)
Cojinetes a bolas
Temperatura: -20°C a +50°C
Propiedades:
Buena capacidad de carga
Bajo esfuerzo de tracción
Absorción de golpes y vibraciones
Silenciosas



ROTANTES GIRATORIOS

DESDE **46'65** euros

Código	Referencia	∅ (mm)	mm	mm	Carga (Kg)	OFERTA (€)	IMP. INCL. (€)
35-000/6	MPG5 125 ACB5	125	50	165	280	46,65	56,44
35-020	MPG5 160 ACB5	160	50	195	350	47,36	57,30
35-046/0	MPG5 200 ACB5	200	50	240	400	54,56	66,02



ROTANTES GIRATORIOS CON FRENO

DESDE **56'19** euros

Código	Referencia	∅ (mm)	mm	mm	Carga (Kg)	OFERTA (€)	IMP. INCL. (€)
35-000/6-FD	MPG5 125 ACB5-FD	125	50	165	280	56,19	67,99
35-020-FD	MPG5 160 ACB5-FD	160	50	195	350	58,16	70,37
35-046/0-FD	MPG5 200 ACB5-FD	200	50	240	400	62,24	75,32



ROTANTES FIJOS

DESDE **39'41** euros

Código	Referencia	∅ (mm)	mm	mm	Carga (Kg)	OFERTA (€)	IMP. INCL. (€)
35-001/6	MPF5 125 ACB5	125	50	165	280	39,41	47,68
35-021	MPF5 160 ACB5	160	50	195	350	41,75	50,51
35-047/0	MPF5 200 ACB5	200	50	240	400	50,39	60,97

ROTANTES PARA CONTENEDORES RESIDUOS

Núcleo: Plástico color negro

Banda: Goma color negro (80 ±4° SHORE A)

Cojinete liso

Temperatura: -20°C a +60°C



Propiedades:

Absorción de golpes y vibraciones


Silenciosas



DESDE **29'36**
euros

Código	Referencia	∅ (mm)	 (mm)	 (mm)	Carga (Kg)	OFERTA (€)	IMP. INCL. (€)
35-016/38	MPG5 160 PGL5	160	40	196	140	29,36	35,53
35-016/38-FD	MPG5 160 PGL5-FD	160	40	196	140	38,07	46,06
35-030	MPG5 200 PGL4	200	48	238	200	31,56	38,19
35-030-FD	MPG5 200 PGL4-FD	200	48	238	200	40,04	48,45
10-36/38	200 PGEL4	200	50		150	7,52	9,10

ROTANTES PARA ANDAMIOS

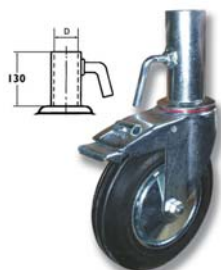


Sujeción por espiga

DESDE **28'56** euros

Código	Referencia	∅ (mm)	∅ (mm)	↑ (mm)	Carga (Kg)	OFERTA (€)	IMP. INCL. (€)
34-912	AEG4 200 EGR4 D35	200	48	240	200	28,56	34,55
34-918/4	AEG4 200 EGR4 D40	200	48	240	200	28,56	34,55

Cada modelo se vende en cajas de 6 unidades.



Sujeción por adaptador

DESDE **28'56** euros

Código	Referencia	∅ (mm)	∅ (mm)	↑ (mm)	Carga (Kg)	OFERTA (€)	IMP. INCL. (€)
34-922	AAG4 200 EGR4 D45	200	48	240	200	28,56	34,55
34-928/4	AAG4 200 EGR4 D55	200	48	240	200	28,56	34,55

Cada modelo se vende en cajas de 6 unidades.



Sujeción por espiga roscada ∅38x500 mm

DESDE **69'17** euros

Código	Referencia	∅ (mm)	∅ (mm)	↑ (mm)	Carga (Kg)	OFERTA (€)	IMP. INCL. (€)
34-950	ARG5 200 NPL5	200	50	200	700	69,17	83,70

RUEDAS Y RODILLOS PARA TRANSPALETAS



Rodillos Hierro-Poliuretano

DESDE **24'85**
EUROS



Código	Medidas (mm)	Eje (mm)	Carga (Kg)	OFERTA (€)	IMP. INCL. (€)
16-41/32	080X060 HPB	20,0	400	29,72	35,96
16-41/34	080x070 HPB	20,0	400	30,16	36,49
16-41/36	080X080 HPB	20,0	400	31,93	38,63
16-41/48	082X070 HPB	20,0	400	24,85	30,06
16-41/52	082X100 HPB	20,0	400	35,62	43,10
16-41/66	085X070 HPB	20,0	400	36,10	43,68
16-41/70	085X080 HPB	20,0	400	37,78	45,71
16-41/72	085X085 HPB	20,0	400	40,24	48,69
16-41/74	085X090 HPB	20,0	400	39,16	47,39
16-41/76	085X100 HPB	20,0	400	42,71	51,68

Consultar otras medidas

Rodillos Nylon

DESDE **13'32**
EUROS



Código	Medidas (mm)	Eje (mm)	Carga (Kg)	OFERTA (€)	IMP. INCL. (€)
13-07	082X060 NYB	20,0	400	13,32	16,11
13-09	082X070 NYB	20,0	400	14,33	17,34
13-13	085X070 NYB	20,0	400	14,16	17,13
13-17	085X090 NYB	20,0	400	17,12	20,72
13-19	085X100 NYB	20,0	400	17,33	20,97

Consultar otras medidas

Ruedas

DESDE **33'87**
EUROS



Código	Medidas (mm)	Material	Ø (mm)	Eje (mm)	Carga (Kg)	OFERTA (€)	IMP. INCL. (€)
975-60/310NY	200X50	Nylon	200	750	750	33,87	40,98
975-60/310	200X50	Goma	200	450	450	34,78	42,08

**RUEDAS PARA CARRETILLAS
(IMPINCHABLES)**



NO MARCAN EL SUELO



10-87/142



10-87/143



10-87/149



10-87/14 - 10-87/141



10-87/15



10-87/146



10-87/20

DESDE **11'83**
euros

Código	Referencia	Núcleo	Color Banda	Cojinete Eje	∅ (mm)	Eje (mm)	Ancho buje (mm)	Carga (kg)	OFERTA (€)	IMP. INCL. (€)
10-87/14	260 PPIL3	Plástico rojo	Negro	Liso	260	20,0	73	100	11,83	14,32
10-87/141	260 PPIR3	Plástico rojo	Negro	Rodillos	260	20,0	73	100	14,92	18,05
10-87/146	360 PPIR3	Plástico rojo	Negro	Rodillos	360	20,0	89	100	20,58	24,91
10-87/15	260 EPIB3	Estampado	Negro	Bolas	260	20,0	72	100	17,83	21,58
10-87/20	360 EPIE3	Estampado	Naranja	Macizo	360	Macizo	240	120	25,00	30,25
10-87/142	260 PPIL3/N	Plástico negro	Naranja	Liso	260	20,0	73	100	11,83	14,32
10-87/143	260 PPIR3/N	Plástico negro	Naranja	Rodillos	260	20,0	73	100	14,47	17,50
10-87/149	200 EPIR3	Estampado	Gris	Rodillos	200	20,0	60	70	13,35	16,15

**RUEDAS PARA CARRETILLAS
 (NEUMÁTICAS)**


10-88/02



10-87/4



10-87/5



10-88/54

 DESDE **10'52**
 euros

Código	Referencia	Núcleo	Cojinete	∅ (mm)	Eje (mm)	Ancho bujes (mm)	Carga (Kg)	OFERTA (€)	IMP. INCL. (€)
10-87/4	260 PNL3	Plástico rojo	Liso	260	20,0	75	150	10,52	12,73
10-87/5	260 PNR3	Plástico rojo	Rodillos	260	20,0	75	150	11,00	13,31
10-88/54	260 ENB6	Estampado	Bolas	260	20,0	75	225	21,02	25,43
10-88/02	200 ENR3	Estampado	Rodillos	200	20,0	60	70	12,23	14,80

2026

LAS MEJORES OFERTAS PARA EL PROFESIONAL

RUEDAS Y ROTANTES DE MANUTENCIÓN · ESCALERAS, ANDAMIOS Y ALMACENAJE · **CARROS Y CARRETILLAS** · GESTIÓN DE RESIDUOS · TRANSPORTE Y ELEVACIÓN DE CARGAS · ELEVACIÓN Y TRINCAJE · **SEÑALIZACIÓN Y SEGURIDAD** · RODILLOS TRANSPORTADORES · **AUTOMATISMOS PARA PUERTAS METÁLICAS** · CIERRAPUERTAS Y BARRAS ANTIPÁNICO

oferta válida hasta el 31 de Agosto de 2026

No nos hacemos responsables de los posibles errores de precios o características técnicas de este catálogo.



C/Pompeu Fabra, 33
(08530) La Garriga
930 157 157
suteva@suteva.com

www.suteva.com